



TE BAJASTE DE

Recursos para trabajos administrativos

www.funcionarioseficientes.com

Slideshare. Cómo hacer búsquedas y explorar en Slideshare



Slideshare. Cómo hacer **búsquedas y explorar** en Slideshare

www.funcionarioseficientes.es

SlideShare empezó con un objetivo sencillo: compartir conocimientos en línea. Desde entonces, SlideShare ha crecido y se ha convertido en la comunidad más grande del mundo para el uso compartido de presentaciones y otros contenidos de tipo profesional.

SlideShare se fundó en octubre de 2006 y fue adquirido por LinkedIn en mayo de 2012. Permite a los usuarios cargar y compartir fácilmente presentaciones, infografías, documentos, vídeos, PDF y seminarios web. En el cuarto trimestre de 2013, el sitio recibió una media mensual de 60 millones de visitas únicas y 215 millones de visitas de páginas. SlideShare se encuentra entre los 120 sitios web más visitados del mundo.



¿Qué uso le puedes dar a Slideshare?

- **Descubrir y aprender**

SlideShare se compone de más de 15 millones de cargas de individuos y organizaciones con temas que van desde la tecnología hasta la educación, pasando por la gestión de empresas y el turismo. Busca lo que te interesa y aprende de fuentes muy solventes. También puedes descargar SlideShares para leerlas o utilizarlas como referencia en otro momento.

- **Compartir y presentar**

Presenta o comparte tu contenido con tus compañeros, clientes, amigos y seguidores. Las SlideShares se pueden insertar en sitios web y blogs, y se pueden compartir fácilmente en LinkedIn, Twitter, Facebook y otras plataformas de redes sociales populares. Se pueden ver en público y en privado.

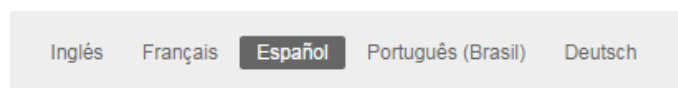
- **Inspírate**

Los mejores comunicadores, publicistas, diseñadores y artistas comparten sus trabajos en Slideshare. Explora las SlideShares más destacadas e inspírate para diseñar tus diapositivas. Observa cómo utilizan las fuentes, las imágenes, o los colores y formas.

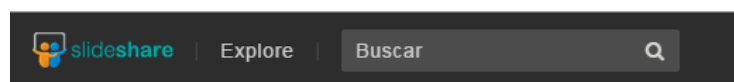
A continuación te adjunto un tutorial y un video-tutorial en el que aprenderás a sacarle todo el partido al buscador avanzado de Slideshare.

INSTRUCCIONES PASO A PASO

1. En primer lugar, accede a la web <http://www.slideshare.net/>
2. Si prefieres navegar en español accede directamente a <http://es.slideshare.net/> o bien haz desde la página principal en “Español” en la parte inferior.



3. **Búsqueda sencilla.** Haz clic en el campo “buscar” inserta una o varias palabras clave y a continuación haz clic en la lupa.



4. Los resultados para las palabras Web 2.0” se presentan así:



Busca en los contenidos.
Palabras clave.
Busca entre los usuarios registrados.
Filtra las presentaciones que se pueden descargar.

Número de resultados obtenidos.

Busca las presentaciones subidas:

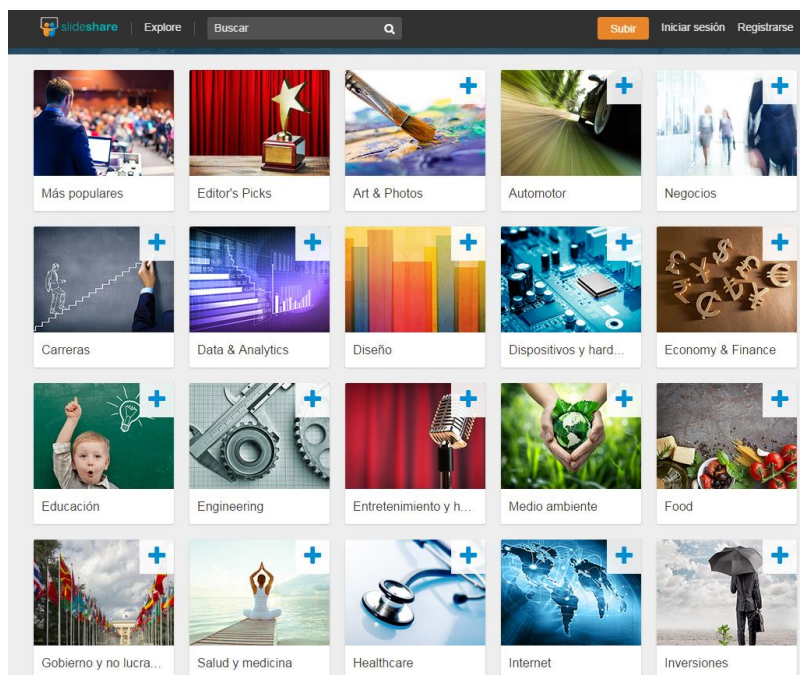
- en cualquier momento
- en los últimos 7 días
- en los últimos 365 días

Filtra el tipo de documento:

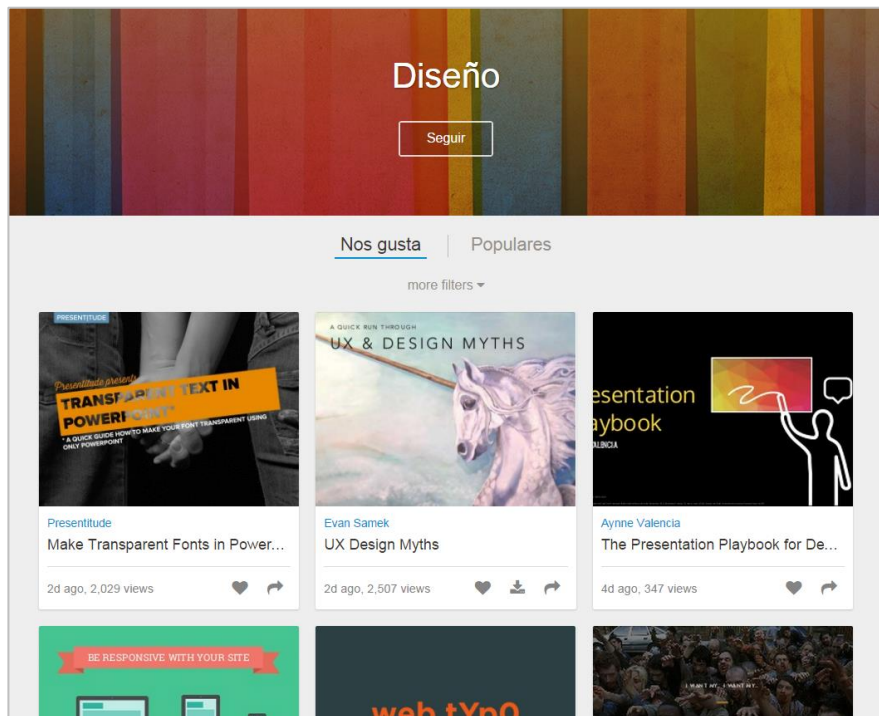
- Presentaciones Powerpoint
- Infografías
- Documentos
- Vídeos

Filtra por idioma.


5. **Búsqueda por categorías.** Haz clic en el campo “Explore” para acceder a las categorías.



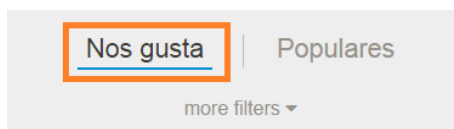
6. **Búsqueda por categorías.** Haz clic en una categoría para explorar sus presentaciones. Por ejemplo “Diseño”.



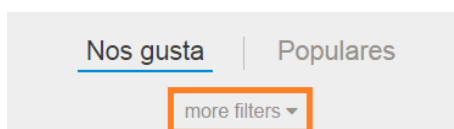
7. **Nos gusta.** Haz clic en “**Nos gusta**” para ver las mejores según los criterios de la propia página web.



8. **Populares.** Haz clic en “**Populares**” para ver las presentaciones más populares entre los usuarios de Slideshare.



9. **Búsqueda avanzada.** Haz clic en “**more filters**” (más filtros) para acceder a las opciones de búsqueda avanzadas.





10. **Más filtros.** Puedes filtrar por categoría, por tipo y por idioma.

Slideshare contiene presentaciones en PowerPoint, infografías, documentos y hasta vídeos.

more filters ▲		
CATEGORÍA	TIPO	IDIOMA
Todas las categorías	Todos los tipos	Todos los idiomas
Art & Photos	Presentaciones	Afrikáans
Automotor	Infografías	Albanés
Negocios	Documentos	Árabe
Carreras	Videos	Bengali
Data & Analytics		Búlgaro
Diseño		Chino

Espero haberos ayudado.

Únete a mi red: <https://www.facebook.com/pages/Funcionarios-Eficientes/259273387491245>

Sígueme en: <https://es.twitter.com/funcionariosefi>

Mis vídeos en: <https://www.youtube.com/user/FuncionariosEfi>

Sitio Oficial: <http://www.funcionarioseficientes.com/>