

Cómo mover bloques de nuestro documento (párrafos, imágenes, tablas) con un solo clic en Writer



Cómo mover bloques de nuestro documento (párrafos, imágenes, tablas) con un solo clic en Writer

www.funcionarioseficientes.com



TE BAJASTE DE

Recursos para trabajos administrativos

www.funcionarioseficientes.es

Cómo mover bloques de nuestro documento (párrafos, imágenes, tablas) con un solo clic en Writer

Índice

	<u>Pág</u>
1) Asignamos el estilo de párrafo “Encabezado1” a los títulos del documento	1
2) Activamos la función “Navegador” de Writer	3
3) Movemos bloques de nuestro documento con un solo clic.....	4

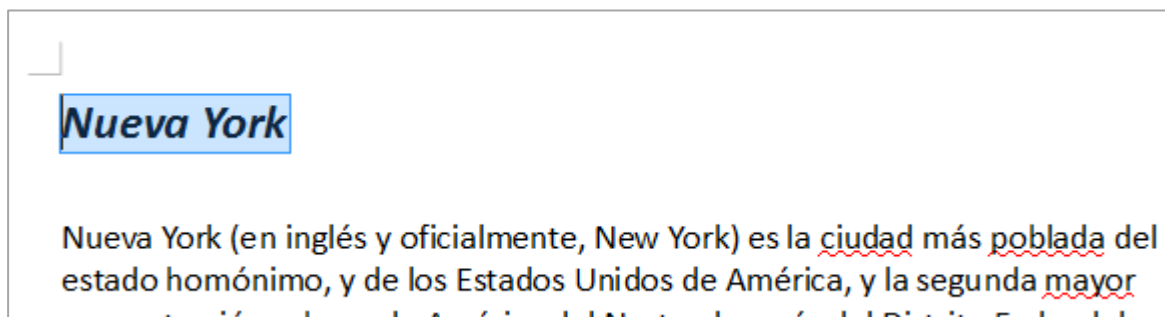


Cómo mover bloques de nuestro documento (párrafos, imágenes, tablas) con un solo clic en Writer

A continuación veremos cómo podremos mover fácilmente bloques de nuestro documento con un solo clic. Lo haremos en 3 sencillos pasos:

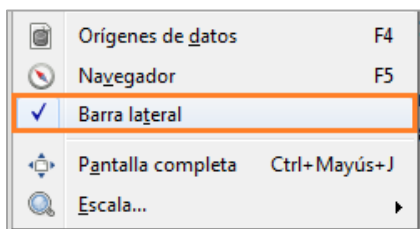
1) Asignamos el estilo de párrafo “Encabezado1” a los títulos del documento

Seleccionamos el texto de un título.

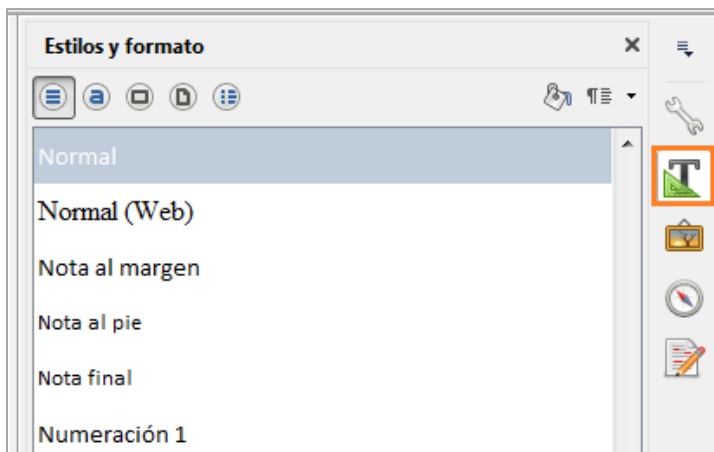


A continuación le asignamos el estilo de párrafo “Encabezado1”, para ello haremos lo siguiente:

Primero activamos la barra lateral, clic sobre el menú “Ver->Barra lateral”



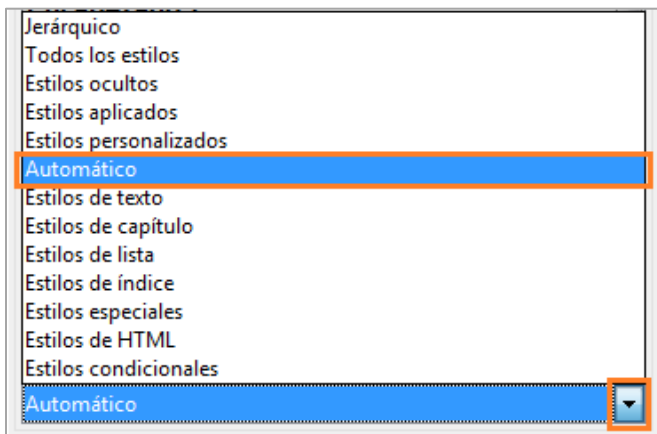
Después haremos un clic sobre el botón de “Estilos y formato” de la barra lateral.



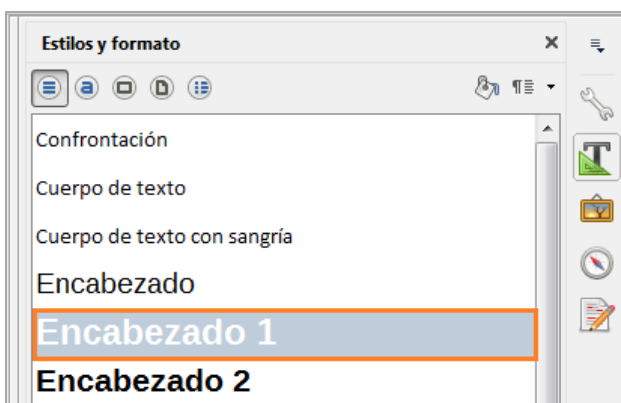


Cómo mover bloques de nuestro documento (párrafos, imágenes, tablas) con un solo clic en Writer


Seguidamente seleccionamos los estilos de párrafo del tipo “Automático” en el desplegable inferior de la barra lateral.



Una vez que ya tenemos los estilos de párrafo filtrados, doble clic izquierdo sobre el estilo de párrafo “Encabezado 1”.



Aquí tenemos el estilo de párrafo “Encabezado1” asignado...





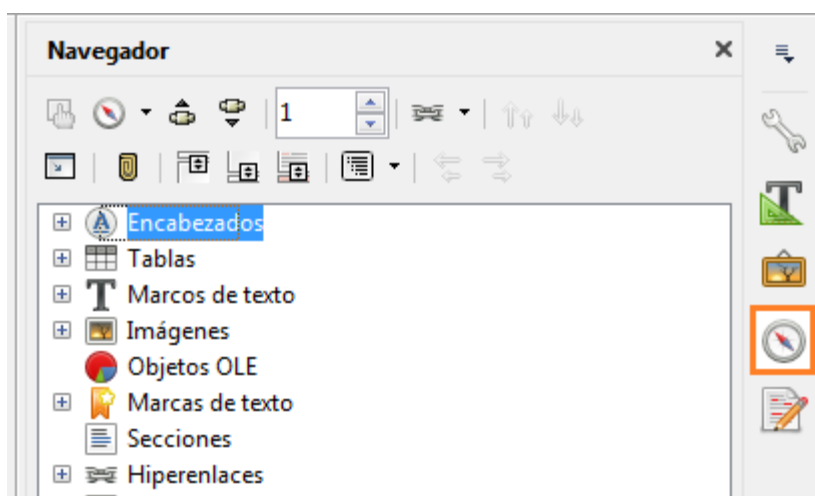
Cómo mover bloques de nuestro documento (párrafos, imágenes, tablas) con un solo clic en Writer

Repetimos la anterior operación con todos los títulos de nuestro documento.

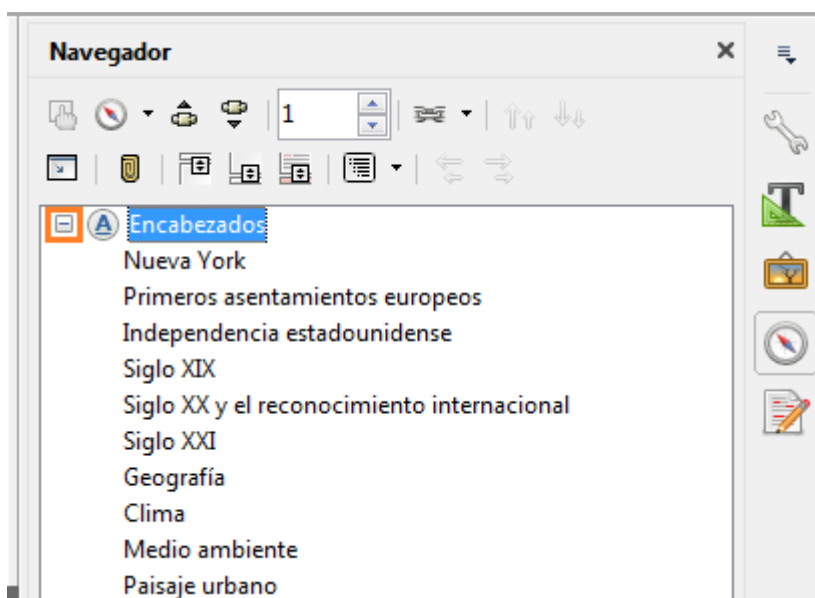
Importante: también podríamos haber utilizado otro estilo de párrafo de los de “Encabezado” (Encabezado2, Encabezado3, etc)

2) Activamos la función “Navegador” de Writer

Como ya tenemos activada la barra lateral haremos un clic sobre el botón “Navegador” del lateral derecho.



A continuación clic izquierdo sobre el botón “+” del apartado “Encabezados” y se desplegarán los títulos marcados con el estilo de párrafo “Encabezado1”.






Cómo mover bloques de nuestro documento (párrafos, imágenes, tablas) con un solo clic en Writer


3) Movemos bloques de nuestro documento con un solo clic

A partir de este momento, todo lo que se encuentre entre cada título (texto, imágenes, tablas, etc) podremos moverlo con un solo clic.

Nueva York

Nueva York (en inglés y oficialmente, New York) es la ciudad más poblada del estado homónimo, y de los Estados Unidos de América, y la segunda mayor concentración urbana de América del Norte, después del Distrito Federal de México. La ciudad de Nueva York está entre las aglomeraciones urbanas más grandes y más pobladas del mundo.





Temperaturas climáticas promedio de Nueva York (Parque Central, 1981-2010)

Ene	Feb	Mar	Abr	May	Jun	Jul	Ago	Sep	Oct	Nov	Dic	Anual
22.9	24.2	20.6	26.2	27.7	28.0				24.2	22.4	24.5	
2.5	5.2	9.5	16.2	21.6	26.2	28.9	28.1	24.0	17.7	12.1	6.1	16.7
0.2	1.5	5.5	11.7	16.9	21.9	24.7	24.0	20.0	12.6	5.7	2.1	12.7
-4.6	-2.7	1.5	7.1	12.2	17.6	20.4	19.9	16.0	10.0	5.2	0.0	9.2
-21.2	-26.7	-16.9	-11.4	0.5	7.5	11.1	10.6	4.9	-2.4	-14.2	-2.5	-2.6

La ciudad tiene muchos barrios y edificios reconocidos por todo el mundo. Por ejemplo, la estatua de la Libertad, ubicada en la isla homónima, y la Isla de Ellis, que recibió a millones de inmigrantes que llegaban a Estados Unidos a finales del siglo XIX y comienzos del XX.

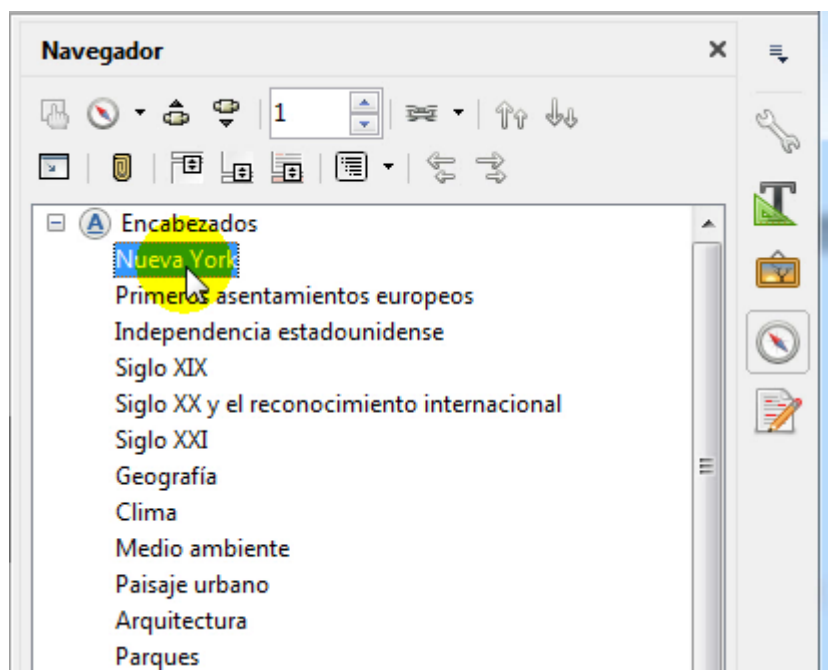
Primeros asentamientos europeos

Por ejemplo, vamos a mover el primer bloque de “Nueva York” para el final de nuestro documento.

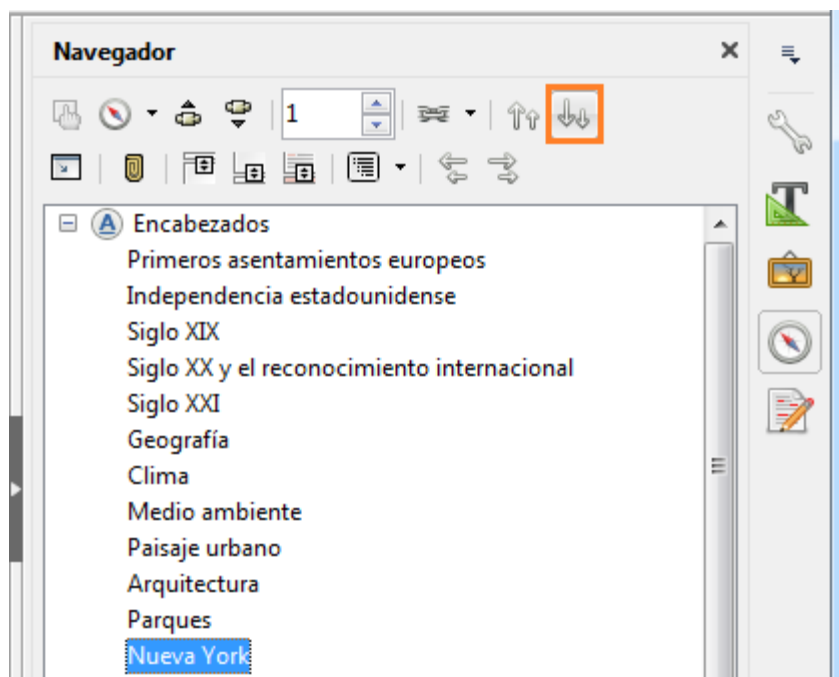
Primero seleccionamos el título que vamos a mover con un clic izquierdo (“**Nueva York**”, en este ejemplo)



Cómo mover bloques de nuestro documento (párrafos, imágenes, tablas) con un solo clic en Writer



Después, haremos clic izquierdo sobre el botón de “Bajar capítulo un nivel” sucesivas veces hasta ubicar el título donde nos interese, en este caso al final.






Cómo mover bloques de nuestro documento (párrafos, imágenes, tablas) con un solo clic en Writer

En la siguiente imagen observaremos que hemos movido al final de nuestro documento todo el texto, imágenes, tablas, etc, incluidos en el título "Nueva York".

La misión de la Corporación es "crear y mantener un parque de clase mundial que es un destino recreativo, ambiental y cultural." Su construcción agregó aproximadamente 7 acres de parque nuevo que incluye un parque de juegos de aproximadamente 1.6 acres. Las áreas de juegos incluyen el "Valle de los Columpios" la "Resbaladilla de la Montaña" con dos resbaladillas de dos pisos de altura que terminan en una caja de arena, un área de juegos con chapoteaderos y una estructura para escalar. También incluye un edificio con un restaurante de aproximadamente 1000 pies cuadrados, un área de canchas para volley y ball y un corredor para perros.⁴³

Nueva York

Nueva York (en inglés y oficialmente, New York) es la ciudad más poblada del estado homónimo, y de los Estados Unidos de América, y la segunda mayor con concentración urbana de América del Norte, después del Distrito Federal de México. La ciudad de Nueva York está entre las aglomeraciones urbanas más grandes y más pobladas del mundo.



Parámetros climáticos promedio de Nueva York (Parque Central, 1991-2010)

Ena	Feb	Mar	Abr	May	Jun	Jul	Ago	Sep	Oct	Nov	Dic	Anual
22.9	24.3	20.9	24.3	27.7	29.0				24.3	20.4	26.2	
3.2	2.9	9.4	14.2	21.4	26.3	28.9	28.1	24.0	17.7	12.1	6.1	16.7
0.9	1.4	2.4	11.7	16.9	21.9	26.7	24.0	20.0	13.8	6.7	2.1	12.7
-1.6	-2.7	1.4	7.1	12.2	17.4	22.4	18.9	16.0	10.0	2.9	0.0	9.2
-21.3	-24.7	-14.9	-11.4	0.8	7.8	11.1	10.8	4.8	-2.4	-14.3	-22	-20

La ciudad tiene muchos barrios y edificios reconocidos por todo el mundo. Por ejemplo, la estatua de la Libertad, ubicada en la isla homónima, y la isla de Ellis, que recibió a millones de inmigrantes que llegaban a Estados Unidos a finales del siglo XIX y comienzos del XX.

Esperamos haberte ayudado.

Únete a nuestra red: <https://www.facebook.com/pages/Funcionarios-Eficientes/259273387491245>

Síguenos en: <https://es.twitter.com/funcionariosefi>

Nuestros vídeos en: <https://www.youtube.com/user/FuncionariosEfi>

Sitio Oficial: <http://www.funcionarioseficientes.es>