

Los 6 mejores atajos de teclado de Windows 7 y 8



Los 6 mejores atajos de teclado de Windows 7 y 8

www.funcionarioseficientes.es



Los 6 mejores atajos de teclado de Windows 7 y 8

Índice

	<u>Pág</u>
<i>1) Si tenemos un navegador de Internet con muchas pestañas abiertas, podremos verlas todas rápidamente con la siguiente combinación.</i>	<i>3</i>
<i>2) Supongamos que tenemos muchos programas o archivos abiertos simultáneamente, para obtener una vista en miniatura de todos ellos presionaremos las teclas.....</i>	<i>3</i>
<i>3) Si quisiéramos tener una vista previa más grande de todas las ventanas abiertas presionaremos.....</i>	<i>4</i>
<i>4) Si tenemos muchas ventanas abiertas simultáneamente y queremos minimizarlas todas de una sola vez pulsaremos.....</i>	<i>5</i>
<i>5) Si quisiéramos cambiar el tamaño de los iconos del escritorio... ..</i>	<i>5</i>
<i>6) Si quisiéramos cerrar la ventana activa o salir rápidamente de Windows, presionaremos las teclas... ..</i>	<i>6</i>



Los 6 mejores atajos de teclado de Windows 7 y 8

A continuación veremos algunas teclas de acceso rápido imprescindibles en **Windows 7 y 8**.

1) Si tenemos un navegador de Internet con muchas pestañas abiertas, podremos verlas todas rápidamente con la siguiente combinación.



Nota: comprobaremos que pasamos de una pestaña a otra rápidamente en cualquier navegador de Internet.

2) Supongamos que tenemos muchos programas o archivos abiertos simultáneamente, para obtener una vista en miniatura de todos ellos presionaremos las teclas

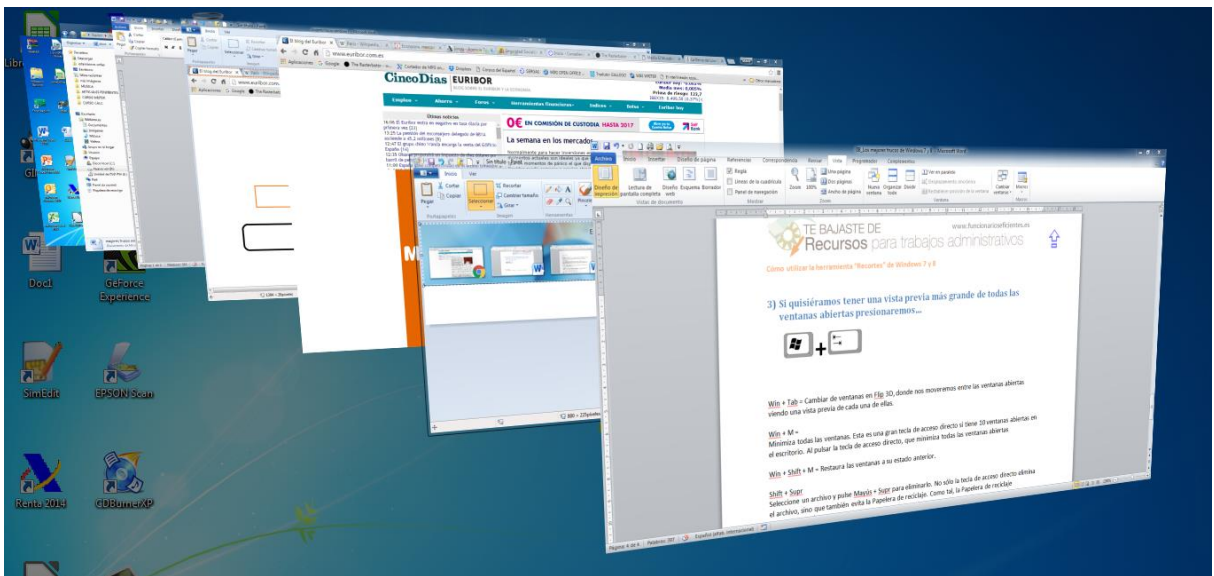
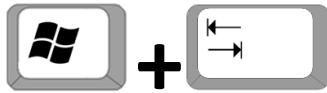


Nota: para seleccionar una de las ventanas navegaremos hacia la misma con la combinación de teclas anterior y después las soltaremos para seleccionarla o haremos un clic izquierdo sobre la ventana en cuestión.




Los 6 mejores atajos de teclado de Windows 7 y 8

3) Si quisiéramos tener una vista previa más grande de todas las ventanas abiertas presionaremos...



Nota: si pulsamos varias veces la tecla  iremos navegando a través de las ventanas.

La tecla **Windows**  la encontraremos en la parte inferior izquierda de nuestro teclado.



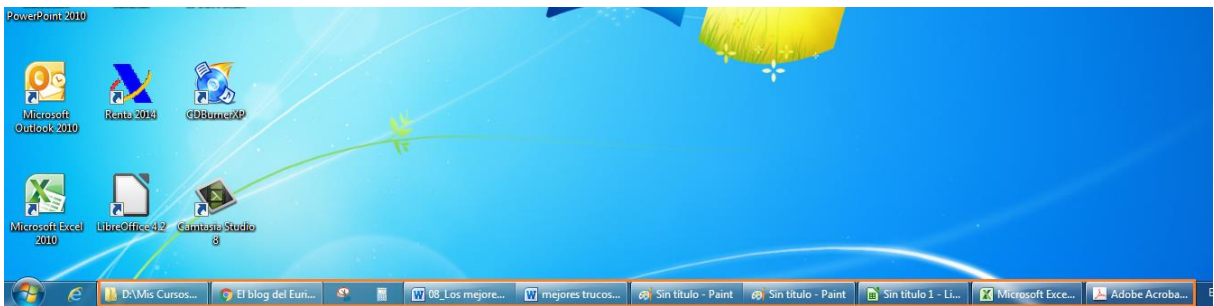


Los 6 mejores atajos de teclado de Windows 7 y 8


4) Si tenemos muchas ventanas abiertas simultáneamente y queremos minimizarlas todas de una sola vez pulsaremos...




Nota: comprobaremos que todas las ventanas abiertas se han minimizado y permanecen en la barra de tareas.



Para restaurar las ventanas a su estado anterior presionaremos las teclas



5) Si quisiéramos cambiar el tamaño de los iconos del escritorio...

Una vez que nos encontremos en el escritorio, mantendremos presionada la tecla  y moveremos el ratón hacia adelante para aumentar su tamaño.



Los 6 mejores atajos de teclado de Windows 7 y 8



Para reducir su tamaño, mantendremos presionada la tecla **Control** y moveremos el ratón hacia atrás.



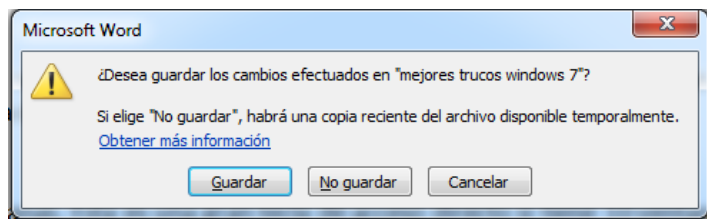
6) Si quisiéramos cerrar la ventana activa o salir rápidamente de Windows, presionaremos las teclas...



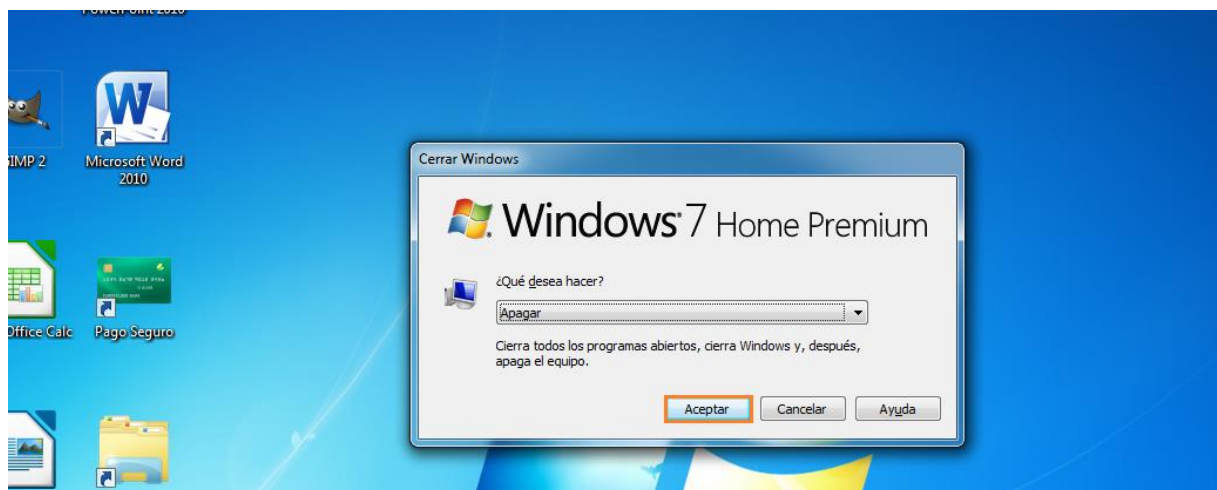
Nota: si no hemos guardado los cambios en el programa que tratamos de cerrar Windows nos dará la posibilidad de hacerlo antes de cerrar la ventana activa.



Los 6 mejores atajos de teclado de Windows 7 y 8



Si nos encontramos en el escritorio y presionamos la anterior combinación de teclas, emergerá el siguiente cuadro contextual, presionando la tecla "Intro" o haciendo clic sobre el botón "Aceptar" abandonaremos Windows.



Esperamos haberte ayudado.

Únete a nuestra red: <https://www.facebook.com/pages/Funcionarios-Eficientes/259273387491245>

Síguenos en: <https://es.twitter.com/funcionariosefi>

Nuestros vídeos en: <https://www.youtube.com/user/FuncionariosEfi>

Sitio Oficial: <http://www.funcionarioseficientes.es>