

**Cómo resaltar las celdas con valor mínimo y máximo en Calc de LibreOffice**



Cómo resaltar las celdas con valor mínimo y máximo en Calc de LibreOffice

[www.funcionarioseficientes.es](http://www.funcionarioseficientes.es)



**Cómo resaltar las celdas con valor mínimo y máximo en Calc de LibreOffice**

**Índice**

	<u>Pág</u>
1) Utilizamos el formato condicional para destacar los valores mínimos .....	1
2) Utilizamos el formato condicional para destacar los valores máximos .....	5



## Cómo resaltar las celdas con valor mínimo y máximo en Calc de LibreOffice

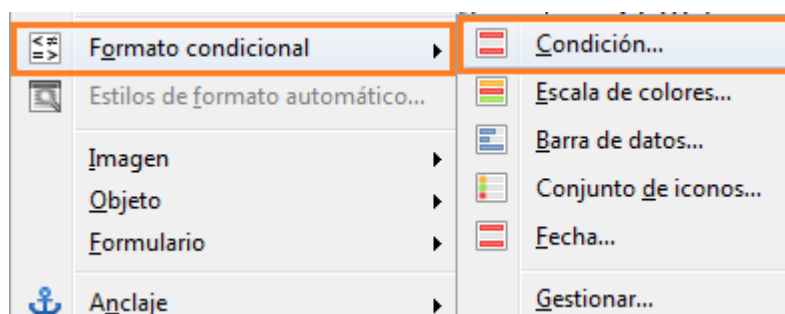
A continuación, veremos un sencillo ejemplo de cómo resaltar las celdas con los valores mínimo y máximo de cada fila en Calc de LibreOffice

### 1) Utilizamos el formato condicional para destacar los valores mínimos

Nos situamos en la primera celda de la tabla de datos

	A	B	C
1	Producto	Proveedores Saavedra	Exotic Liquids
2	Té Dharamsala	22,01 €	28,04 €
3	Cerveza tibetana Barley	19,03 €	25,63 €

A continuación, activamos el apartado “Condición” del “formato condicional”, clic sobre el menú “Formato-> Formato condicional->Condición...”.



También accederemos con un clic en el acceso directo de la barra de herramientas “Formato”.



A continuación insertaremos la fórmula del mínimo, directamente, tal y como vemos en el siguiente ejemplo: **MÍN(B2:I2)**

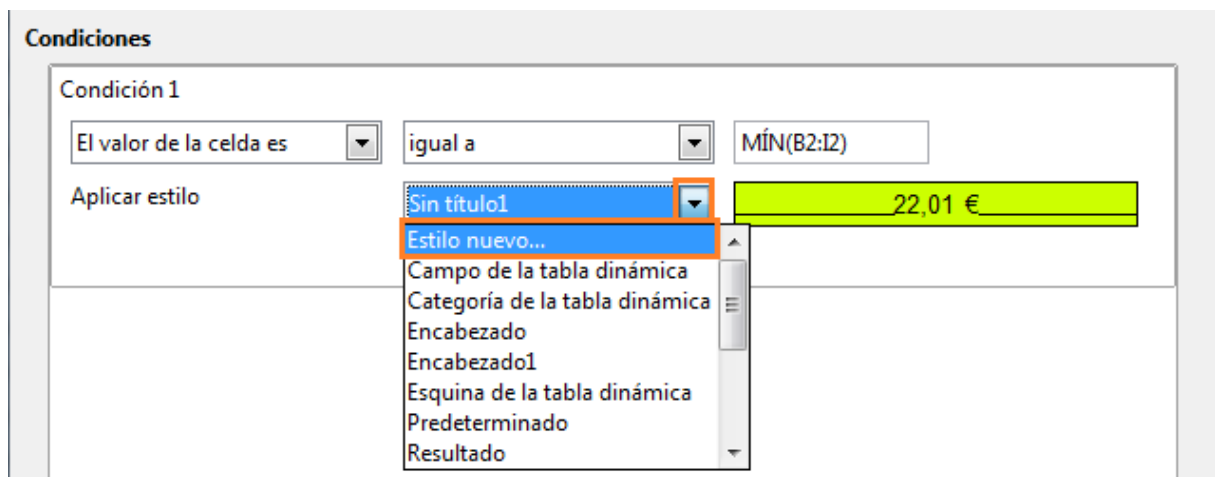
Nota: es importante poner valores relativos, de esta forma al extender la fórmula se adaptará al resto de filas.



### Cómo resaltar las celdas con valor mínimo y máximo en Calc de LibreOffice

B	C	D	E	F	G	H	I
<b>Proveedores Saavedra</b>	<b>Exotic Liquids</b>	<b>Ma Maison</b>	<b>Artenger</b>	<b>Pavlova, Ltd.</b>	<b>Tokyo Traders</b>	<b>TLC Proveedores</b>	<b>Mayumi's</b>
22,01 €	28,04 €	20,07 €	28,10 €	21,13 €	25,16 €	25,19 €	28,22 €
19,03 €	25,63 €	35,09 €	15,98 €	27,13 €	24,84 €	29,19 €	22,90 €
10,05 €	Formato condicional para B2						19,26 €
22,07 €	<b>Condiciones</b> Condición 1 El valor de la celda es igual a MÍN(B2:I2)						23,28 €
21,44 €							73,25 €
25,11 €							79,32 €
30,13 €							30,25 €

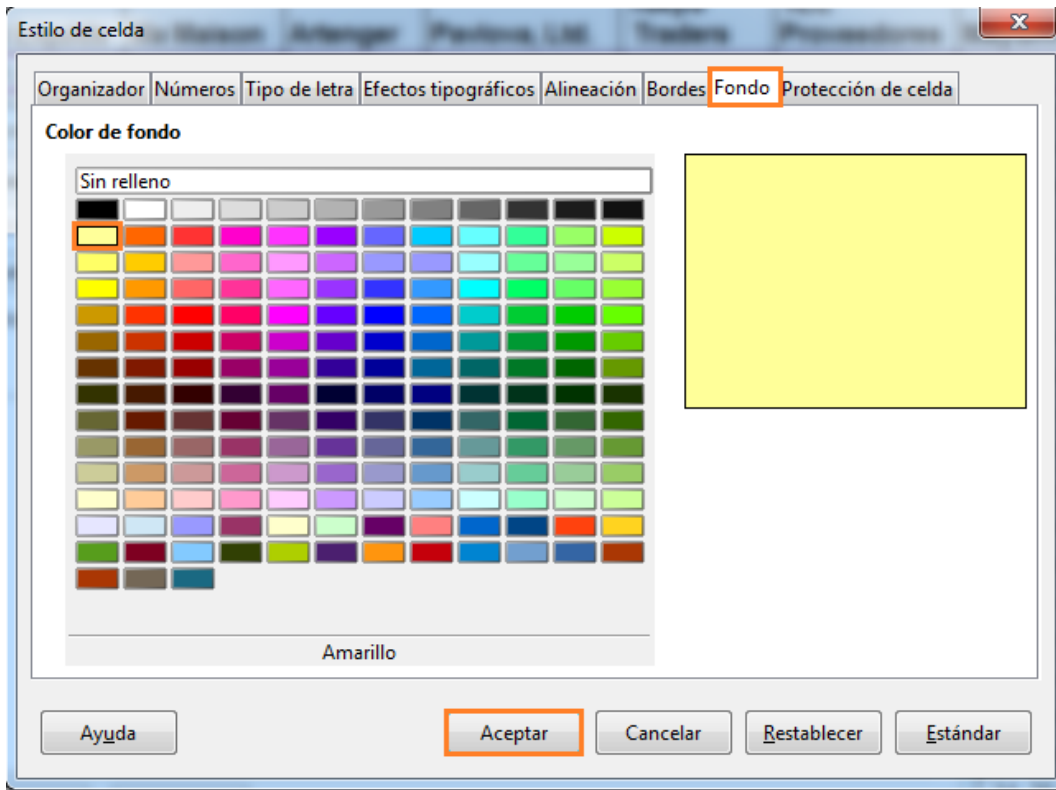
Después seleccionaremos el formato que deseamos que tenga la celda del valor mínimo, activamos el desplegable “**Aplicar estilo**” y seleccionamos “**Estilo nuevo...**”.



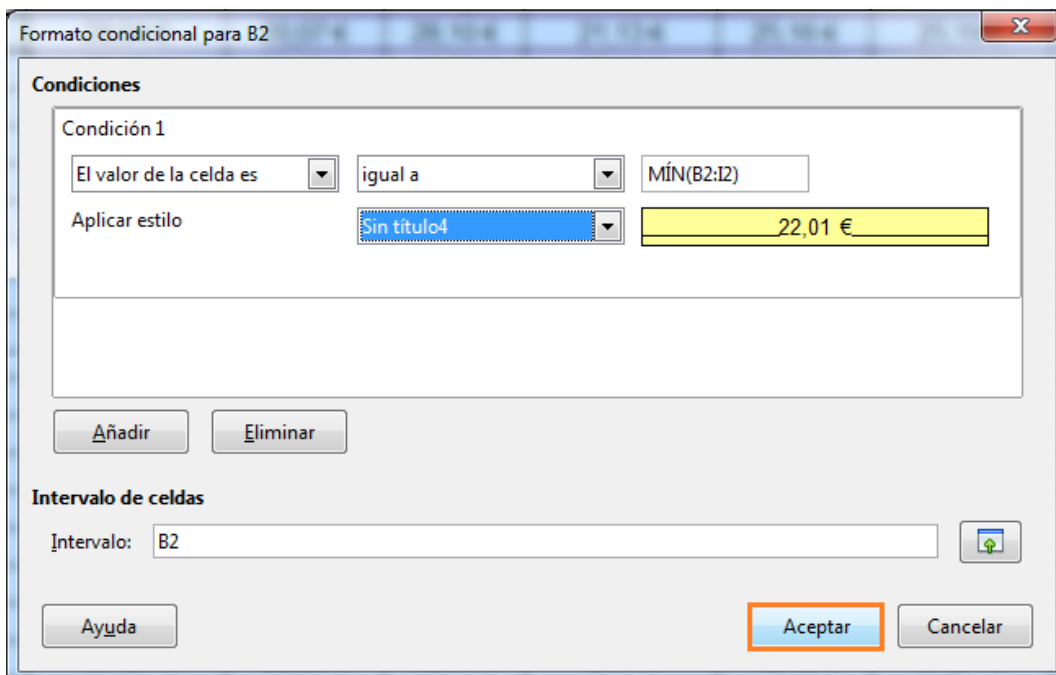
En el siguiente cuadro contextual seleccionamos la pestaña “**Fondo**”, después el color de fondo para la celda (“**Amarillo**”) y, finalmente, clic sobre el botón “**Aceptar**”.



Cómo resaltar las celdas con valor mínimo y máximo en Calc de LibreOffice



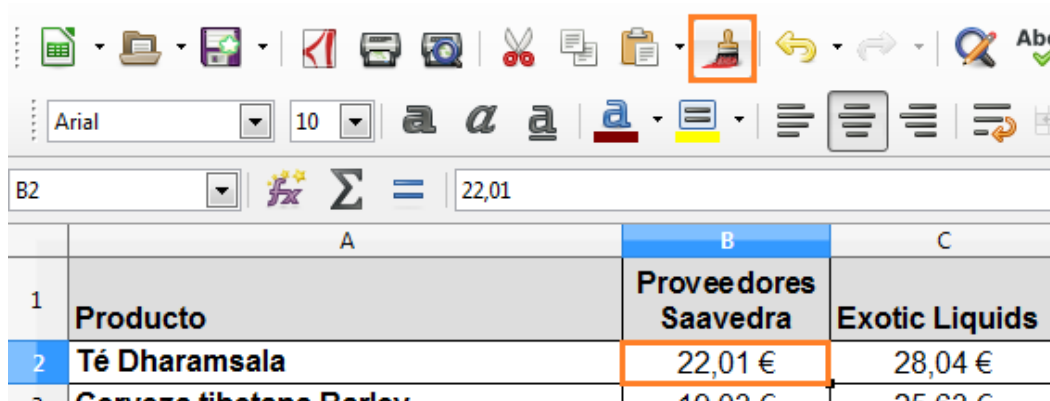
Finalmente, clic sobre el botón “**Aceptar**”.





### Cómo resaltar las celdas con valor mínimo y máximo en Calc de LibreOffice

Tenemos la 1ª celda seleccionada y vamos a extender el formato condicional al resto de celdas de toda la tabla, **doble clic** sobre la **brocha** de la barra de herramientas.



Extendemos el formato al resto de celdas de la tabla, clic izquierdo (mantenemos presionado y arrastramos).

	B	C	D	E	F	G	H	I
	Provedores Saavedra	Exotic Liquids	Ma Maison	Artenger	Pavlova, Ltd.	Tokyo Traders	TLC Proveedores	Mayumi's
	22,01 €	28,04 €	20,07 €	28,10 €	21,13 €	25,16 €	25,19 €	28,22 €
	19,03 €	25,63 €	35,09 €	15,98 €	27,13 €	24,84 €	29,19 €	22,90 €
	10,05 €	49,08 €	86,11 €	61,14 €	30,17 €	48,20 €	13,23 €	19,26 €
	22,07 €	26,10 €	64,13 €	98,16 €	98,19 €	79,22 €	53,25 €	23,28 €
	21,44 €	64,07 €	80,09 €	45,13 €	17,15 €	58,19 €	28,21 €	73,25 €
	25,11 €	63,14 €	33,17 €	73,20 €	33,23 €	8,26 €	52,29 €	79,32 €
	30,13 €	27,07 €	41,09 €	64,13 €	60,15 €	31,19 €	74,21 €	30,25 €
	40,15 €	8,18 €	87,21 €	82,24 €	75,27 €	75,30 €	57,33 €	17,36 €

Comprobamos que aparecen destacados los valores mínimos de cada fila de la tabla.

A	B	C	D	E	F	G	H	I
Producto	Provedores Saavedra	Exotic Liquids	Ma Maison	Artenger	Pavlova, Ltd.	Tokyo Traders	TLC Proveedores	Mayumi's
Té Dharamsala	22,01 €	28,04 €	20,07 €	28,10 €	21,13 €	25,16 €	25,19 €	28,22 €
Cerveza tibetana Barley	19,03 €	25,63 €	35,09 €	15,98 €	27,13 €	24,84 €	29,19 €	22,90 €
Sirope de regaliz	10,05 €	49,08 €	86,11 €	61,14 €	30,17 €	48,20 €	13,23 €	19,26 €
Especias Cajun del chef Anton	22,07 €	26,10 €	64,13 €	98,16 €	98,19 €	79,22 €	53,25 €	23,28 €
Mezcla Gumbo del chef Anton	21,44 €	64,07 €	80,09 €	45,13 €	17,15 €	58,19 €	28,21 €	73,25 €
Mermelada de grosellas de la abuela	25,11 €	63,14 €	33,17 €	73,20 €	33,23 €	8,26 €	52,29 €	79,32 €
Peras secas orgánicas del tío Bob	30,13 €	27,07 €	41,09 €	64,13 €	60,15 €	31,19 €	74,21 €	30,25 €
Salsa de arándanos Northwoods	40,15 €	8,18 €	87,21 €	82,24 €	75,27 €	75,30 €	57,33 €	17,36 €

**Nota:** si modificásemos los precios se actualizaría el formato condicional.



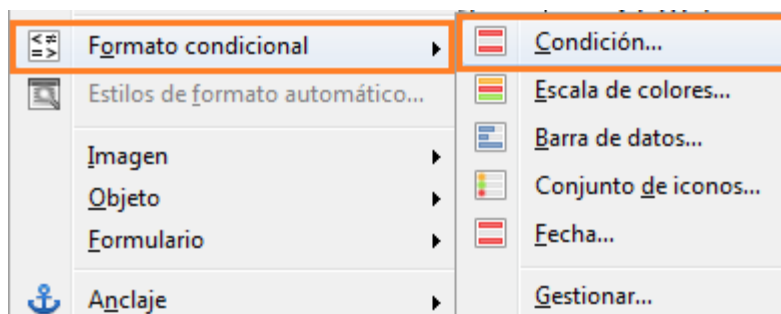
## Cómo resaltar las celdas con valor mínimo y máximo en Calc de LibreOffice

### 2) Utilizamos el formato condicional para destacar los valores máximos

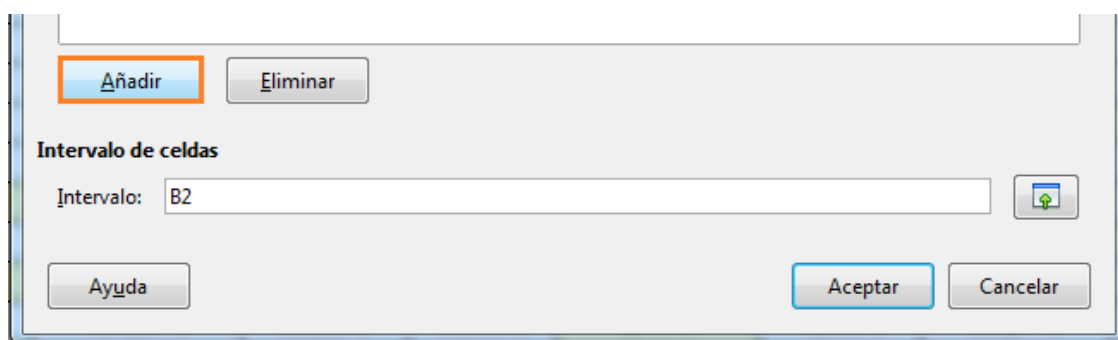
Nos situamos, otra vez, en la primera celda de la tabla de datos

	A	B	C
1	<b>Producto</b>	<b>Proveedores Saavedra</b>	<b>Exotic Liquids</b>
2	<b>Té Dharamsala</b>	22,01 €	28,04 €
3	<b>Cerveza tibetana Barley</b>	19,03 €	25,63 €

A continuación, activamos el apartado “**Condición**” del “**formato condicional**”, clic sobre el menú “**Formato-> Formato condicional->Condición...**”.



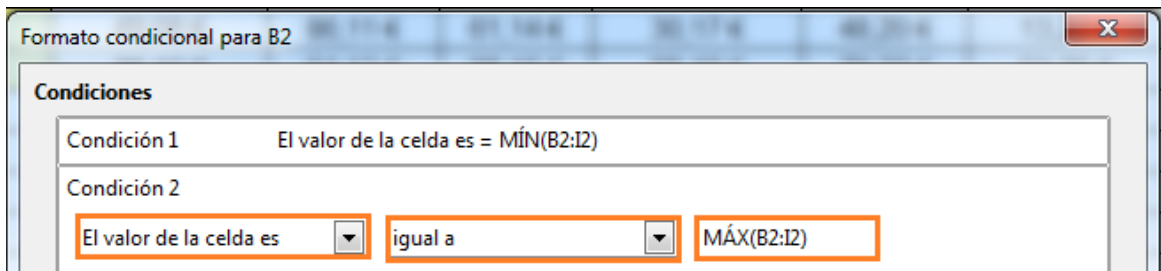
A continuación insertaremos una 2ª condición, clic sobre el botón “**Añadir**”.



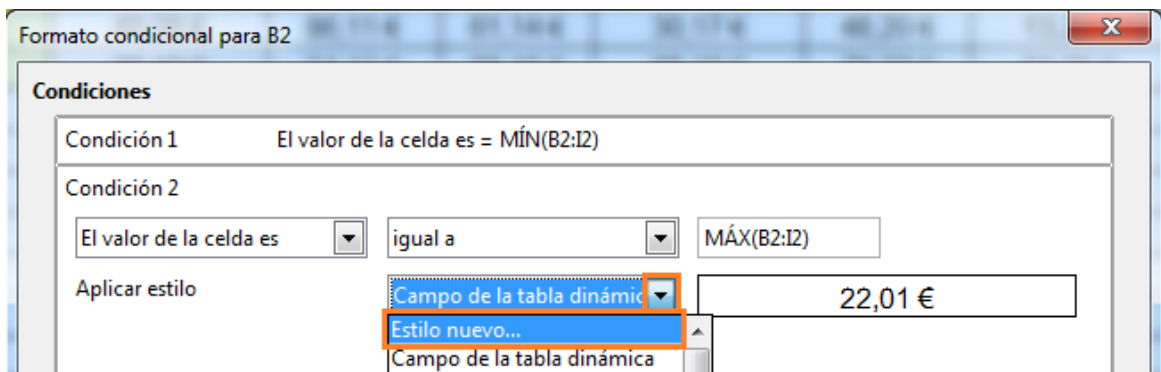
Después, insertaremos la fórmula del máximo, directamente, tal y como vemos en el siguiente ejemplo: **MÁX(B2:I2)**



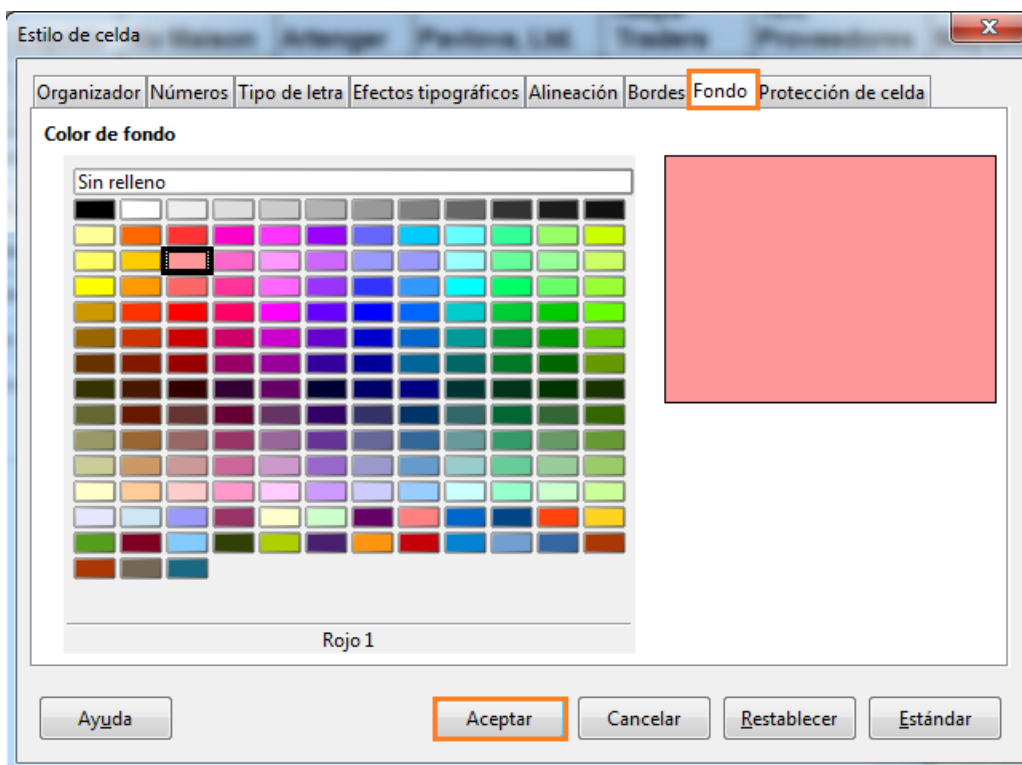
**Cómo resaltar las celdas con valor mínimo y máximo en Calc de LibreOffice**



Seguidamente, seleccionaremos el formato que deseamos que tenga la celda del valor máximo, activamos el desplegable “**Aplicar estilo**” y seleccionamos “**Estilo nuevo...**”.



En el siguiente cuadro contextual seleccionamos la pestaña “**Fondo**”, después el color de fondo para la celda (“**Rojo1**”) y, finalmente, clic sobre el botón “**Aceptar**”.

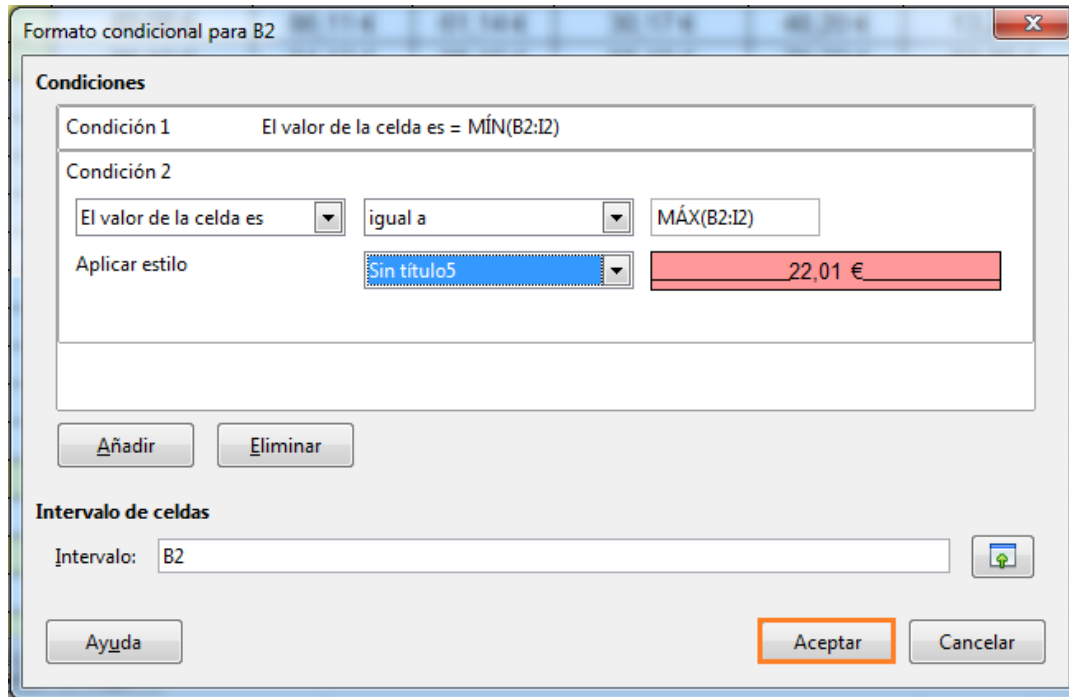




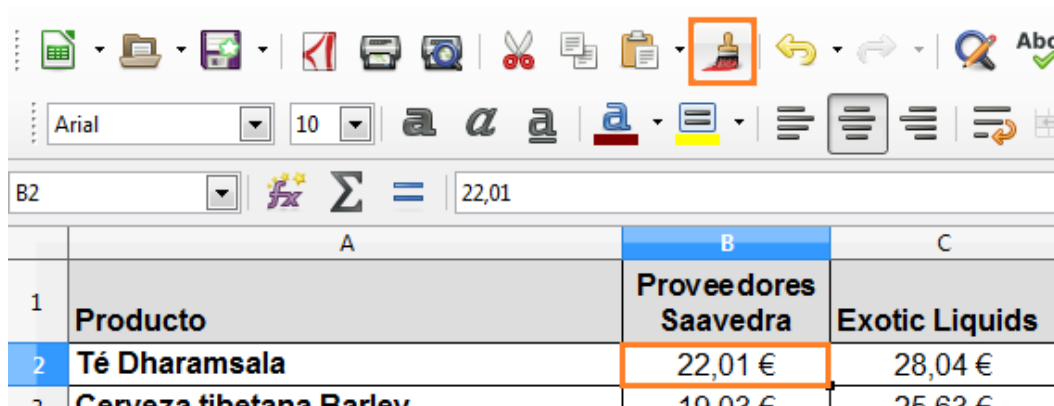


### Cómo resaltar las celdas con valor mínimo y máximo en Calc de LibreOffice

Finalmente, clic sobre el botón “**Aceptar**”.



Tenemos la 1ª celda seleccionada y vamos a extender el formato condicional al resto de celdas de toda la tabla, **doblo clic** sobre la **brocha** de la barra de herramientas.



Extendemos el formato al resto de celdas de la tabla, clic izquierdo (mantenemos presionado y arrastramos).



Cómo resaltar las celdas con valor mínimo y máximo en Calc de LibreOffice

B	C	D	E	F	G	H	I
Proveedores Saavedra	Exotic Liquids	Ma Maison	Artenger	Pavlova, Ltd.	Tokyo Traders	TLC Proveedores	Mayumi's
22,01 €	28,04 €	20,07 €	28,10 €	21,13 €	25,16 €	25,19 €	28,22 €
19,03 €	25,63 €	35,09 €	15,98 €	27,13 €	24,84 €	29,19 €	22,90 €
10,05 €	49,08 €	86,11 €	61,14 €	30,17 €	48,20 €	13,23 €	19,26 €
22,07 €	26,10 €	64,13 €	98,16 €	98,19 €	79,22 €	53,25 €	23,28 €
21,44 €	64,07 €	80,09 €	45,13 €	17,15 €	58,19 €	28,21 €	73,25 €
25,11 €	63,14 €	33,17 €	73,20 €	33,23 €	8,26 €	52,29 €	79,32 €
30,13 €	27,07 €	41,09 €	64,13 €	60,15 €	31,19 €	74,21 €	30,25 €

Comprobamos que aparecen destacados los **valores máximos** de cada fila de la tabla.

Proveedores Saavedra	Exotic Liquids	Ma Maison	Artenger	Pavlova, Ltd.	Tokyo Traders	TLC Proveedores	Mayumi's
22,01 €	28,04 €	20,07 €	28,10 €	21,13 €	25,16 €	25,19 €	28,22 €
19,03 €	25,63 €	35,09 €	15,98 €	27,13 €	24,84 €	29,19 €	22,90 €
10,05 €	49,08 €	86,11 €	61,14 €	30,17 €	48,20 €	13,23 €	19,26 €
22,07 €	26,10 €	64,13 €	98,16 €	98,19 €	79,22 €	53,25 €	23,28 €
21,44 €	64,07 €	80,09 €	45,13 €	17,15 €	58,19 €	28,21 €	73,25 €
25,11 €	63,14 €	33,17 €	73,20 €	33,23 €	8,26 €	52,29 €	79,32 €
30,13 €	27,07 €	41,09 €	64,13 €	60,15 €	31,19 €	74,21 €	30,25 €
40,15 €	8,18 €	87,21 €	82,24 €	75,27 €	75,30 €	57,33 €	17,36 €
97,17 €	67,20 €	68,23 €	81,26 €	41,29 €	44,32 €	48,35 €	34,38 €
31,19 €	94,07 €	9,09 €	18,13 €	21,15 €	18,19 €	71,21 €	26,25 €
21,21 €	1,24 €	15,27 €	92,30 €	90,33 €	81,36 €	48,39 €	93,42 €

**Importante:** en algunas versiones no estables de LibreOffice si guardamos y volvemos a abrir el archivo es posible que desaparezcan en algunas celdas el formato condicional. Por lo tanto, debemos utilizar las denominadas versiones estables.

Esperamos haberte ayudado.

Únete a nuestra red: <https://www.facebook.com/pages/Funcionarios-Eficientes/259273387491245>

Síguenos en: <https://es.twitter.com/funcionariosefi>

Nuestros vídeos en: <https://www.youtube.com/user/FuncionariosEfi>

Sitio Oficial: <http://www.funcionarioseficientes.es>