



TE BAJASTE DE

Recursos para trabajos administrativos

www.funcionarioseficientes.es

Cómo pasar cualquier PDF a Excel (incluso imágenes) online sin programas



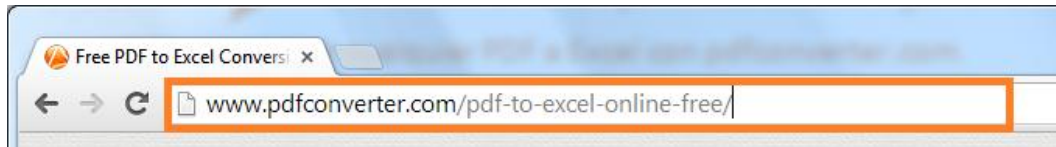
Cómo pasar cualquier PDF a Excel (incluso imágenes) online sin programas

www.funcionarioseficientes.com

INSTRUCCIONES PASO A PASO:

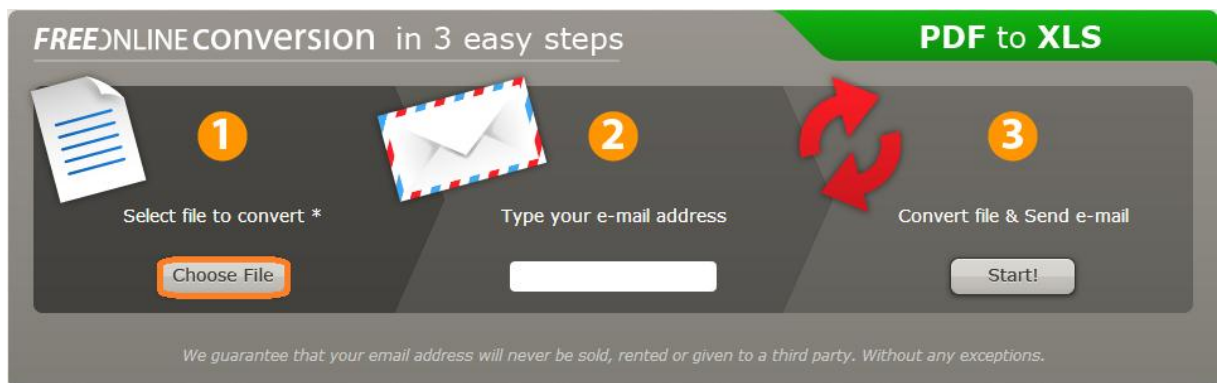
1. Abrimos nuestro navegador de internet y tecleamos la siguiente dirección en la barra superior.

<http://www.pdfconverter.com/pdf-to-excel-online-free/>

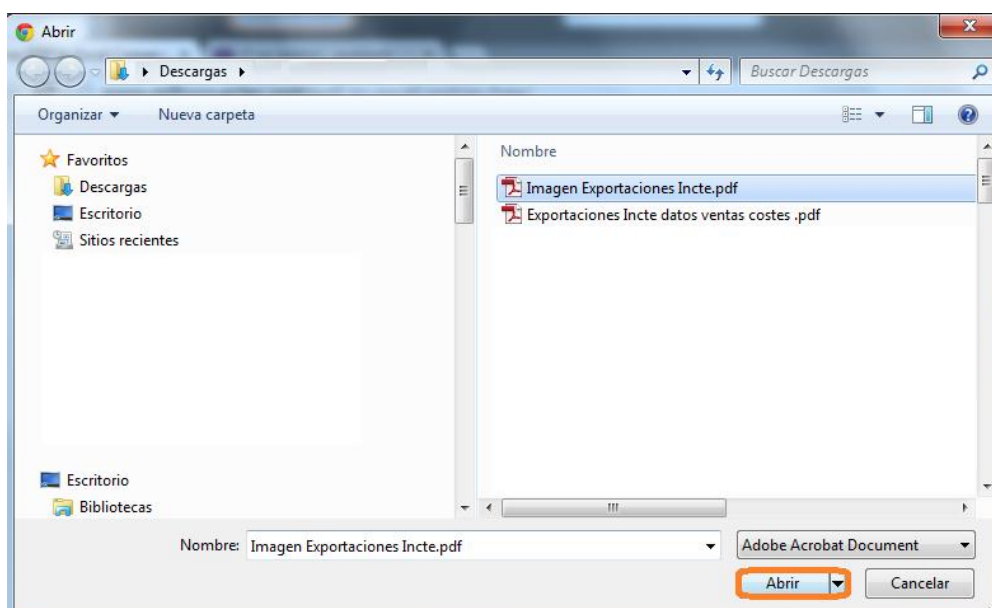


2. A continuación seguiremos tres sencillos pasos:

- 1) Subimos el archivo PDF que deseamos convertir a formato Excel. Un clic izquierdo sobre el botón **“Choose File”**.



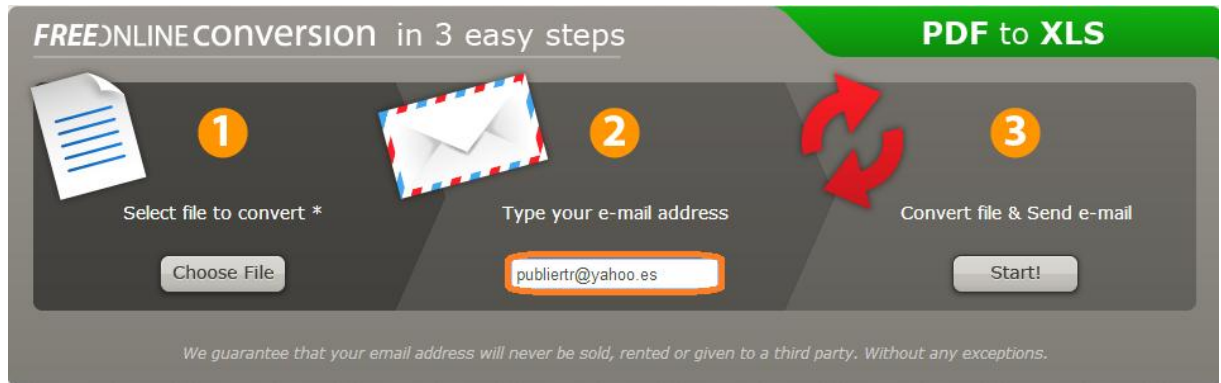
Seguidamente un clic sobre **el archivo** y después otro sobre el botón **“Abrir”**.



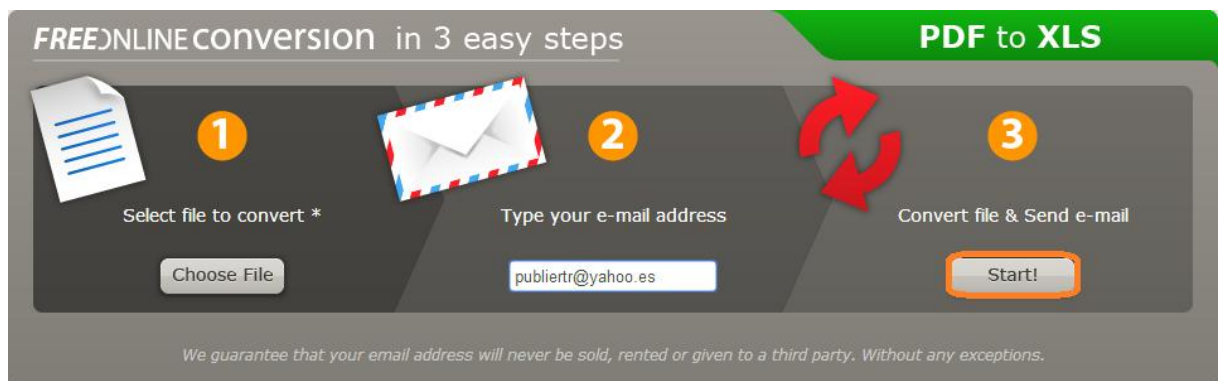


Cómo pasar cualquier PDF a Excel (incluso imágenes) online sin programas

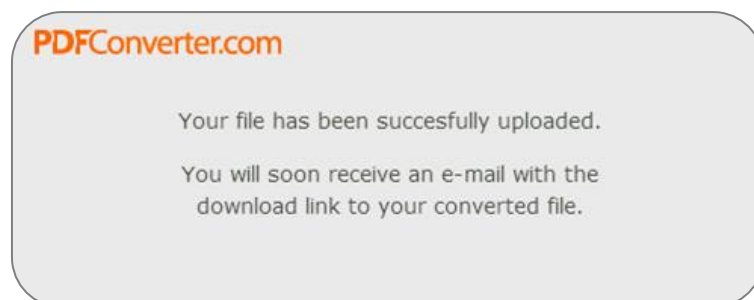
- 2) A continuación insertaremos la dirección de nuestro correo electrónico en el apartado de **"e-mail address"**



- 3) Por último un clic izquierdo sobre el botón **"Start!"**.



Después de unos instantes emergerá el siguiente mensaje en nuestra pantalla.



3. Finalmente comprobaremos nuestro correo electrónico.

Hemos recibido un **mensaje de pdfconverter.com** y accedemos al contenido del mismo.



TE BAJASTE DE

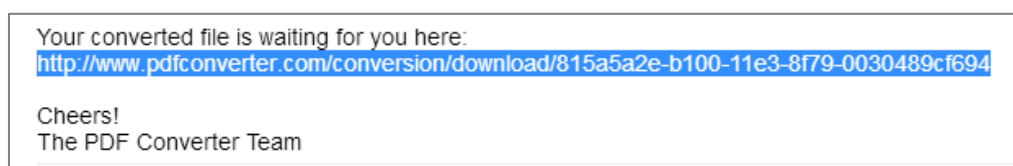
Recursos para trabajos administrativos

www.funcionarioseficientes.es

Cómo pasar cualquier PDF a Excel (incluso imágenes) online sin programas



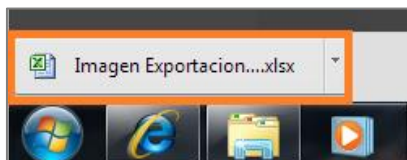
A continuación haremos un clic sobre **el enlace** de descarga.



Seguidamente haremos un clic sobre **el botón** para descargar el archivo Excel.



Ya solo nos falta abrir el **archivo descargado** con un clic.



Esperamos haberos ayudado

Únete a nuestra red: <https://www.facebook.com/pages/Funcionarios-Eficientes/259273387491245>

Síguenos en: <https://es.twitter.com/funcionariosefi>

Nuestros vídeos en: <https://www.youtube.com/user/FuncionariosEfi>

Sitio Oficial: <http://www.funcionarioseficientes.es>