

Cómo extraer el texto de una imagen o PDF y pasarlo a Word online



Cómo extraer el texto de  
una imagen o PDF y pasarlo  
a Word online

[www.funcionarioseficientes.com](http://www.funcionarioseficientes.com)



TE BAJASTE DE

**Recursos** para trabajos administrativos

[www.funcionarioseficientes.es](http://www.funcionarioseficientes.es)

Cómo extraer el texto de una imagen o PDF y pasarlo a Word online

## Índice

	<u>Pág</u>
<i>Paso 1: acceso a la herramienta Web .....</i>	<i>1</i>
<i>Paso 2: subir el archivo a convertir.....</i>	<i>1</i>
<i>Paso 3: seleccionar el idioma y formato de salida .....</i>	<i>2</i>
<i>Paso 4: ejecutar la conversión .....</i>	<i>3</i>

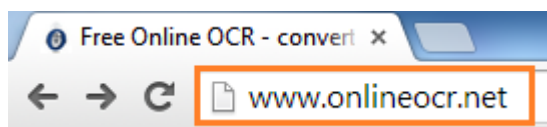


Cómo extraer el texto de una imagen o PDF y pasarlo a Word online

Para realizar la conversión de documentos debemos seguir 4 sencillos pasos:

## Paso 1: acceso a la herramienta Web

Abriremos nuestro navegador y mecanizaremos la siguiente dirección en la barra superior.



## Paso 2: subir el archivo a convertir

Haremos un clic izquierdo sobre el botón "Select file...".

### CONVERT SCANNED PDF TO WORD

Extract text from PDF and images (JPG, BMP, TIFF, GIF) and convert into editable Word, Excel and Text output formats

**1 STEP - Upload file**      **2 STEP - Select language and output format**

**Select file...**      ENGLISH      Microsoft Word (docx)

Max file size 5 mb.

A continuación clic izquierdo sobre el **archivo** que deseamos convertir y otro sobre el botón "Abrir".

Formatos de archivo admitidos:

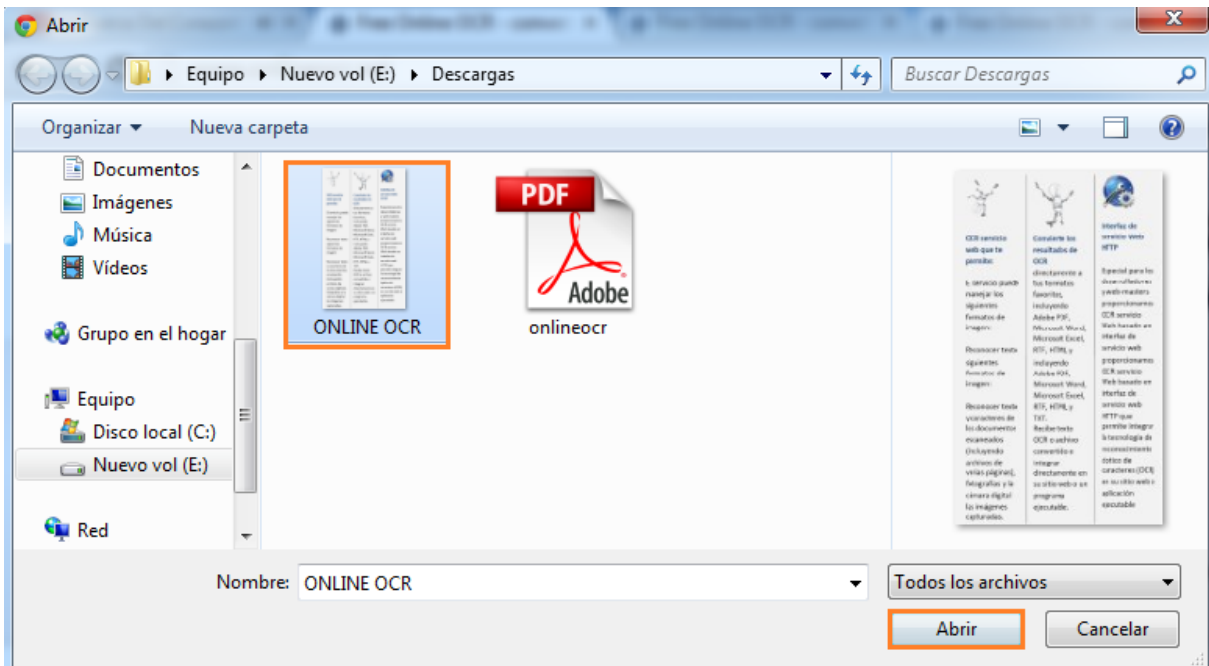
- Documentos PDF
- Imágenes (TIF/TIFF, JPEG/JPG, BMP, PCX, PNG, GIF)
- ZIP (que contengan algún archivo con los formatos comentados).

En caso de subir un archivo con formato de imagen: debemos tener en cuenta que la baja resolución de la imagen y la utilización de formatos de compresión con pérdida de calidad (JPEG/JPG) pueden afectar a la calidad del resultado final.

Tamaño máximo del **archivo de subida** 5 mb o 100 mb si nos registramos gratuitamente en la página de [onlineocr.net](http://onlineocr.net).



Cómo extraer el texto de una imagen o PDF y pasarlo a Word online



### Paso 3: seleccionar el idioma y formato de salida

Es importante seleccionar el idioma del texto que vamos a extraer, ya que los caracteres cambian y esto puede influir negativamente en el archivo final convertido. Haremos un clic izquierdo sobre la **flecha** del desplegable y después otro sobre el **idioma**.

#### 1 STEP - Upload file

Select file...

ONLINE OCR .bmp

#### 2 STEP - Select language and output format

Microsoft Word (docx)

ENGLISH  
KOREAN  
LATIN  
LATVIAN  
LITHUANIAN  
MACEDONIAN  
MALAY  
MOLDAVIAN  
NORWEGIAN  
POLISH  
PORTUGUESE  
ROMANIAN  
RUSSIAN  
SERBIAN  
SLOVAK  
SLOVENIAN  
SPANISH  
SWEDISH  
TAGALOG  
TURKISH  
UKRAINIAN



Cómo extraer el texto de una imagen o PDF y pasarlo a Word online

A continuación seleccionamos el formato de salida de nuestro documento convertido mediante un clic izquierdo sobre la **flecha** del desplegable y después otro sobre alguno de estos **formatos**: Documento de Word (.docx), documento de Excel (.xlsx) o texto plano (.txt).

### 1 STEP - Upload file

ONLINE OCR.bmp

### 2 STEP - Select language and output format


Microsoft Word (docx)	▼
<b>Microsoft Word (docx)</b>	
Microsoft Excel (xlsx)	
Text Plain (txt)	

## Paso 4: ejecutar la conversión

Seguidamente haremos un clic sobre el apartado del “**código Captcha**” e insertaremos el código numérico que figura a la izquierda.

### Output format

### 3 STEP - Convert



Para finalizar haremos un clic izquierdo sobre el botón de “**Convert**”.

### 3 STEP - Convert



Cómo extraer el texto de una imagen o PDF y pasarlo a Word online

Observaremos que, en la parte inferior, el texto convertido aparece en formato de texto plano dentro de un cuadro contextual y que también podremos descargar el archivo en formato de Word mediante un clic sobre el botón **"Download Output File"**.

**1 STEP - Upload file**

Select file...

**2 STEP - Select language and output format**

SPANISH

Microsoft Word (docx)

**3 STEP - Convert**

CONVERT

ONLINE OCR .bmp



**Download Output File**

OCR servicio web que te permite:  
El servicio puede manejar los siguientes formatos de imagen:  
Reconocer texto siguientes formatos de imagen:  
Reconocer texto y caracteres de los documentos escaneados (incluyendo archivos de varias páginas), fotografías y la cámara digital las imágenes capturadas.  
Convierte los resultados de OCR directamente a tus formatos favoritos, incluyendo Adobe PDF, Microsoft Word, Microsoft Excel, RTF, HTML y incluyendo Adobe PDF, Microsoft Word, Microsoft Excel, RTF, HTML y TXT. Recibe texto OCR o archivo convertido e integrar directamente en su sitio web o un programa ejecutable.

Esperamos haberte ayudado.

Únete a nuestra red: <https://www.facebook.com/pages/Funcionarios-Eficientes/259273387491245>

Síguenos en: <https://es.twitter.com/funcionariosefi>

Nuestros vídeos en: <https://www.youtube.com/user/FuncionariosEfi>

Sitio Oficial: <http://www.funcionarioseficientes.es>