

Cómo encontrar todas las palabras repetidas en nuestro documento



Cómo encontrar todas las palabras repetidas en nuestro documento

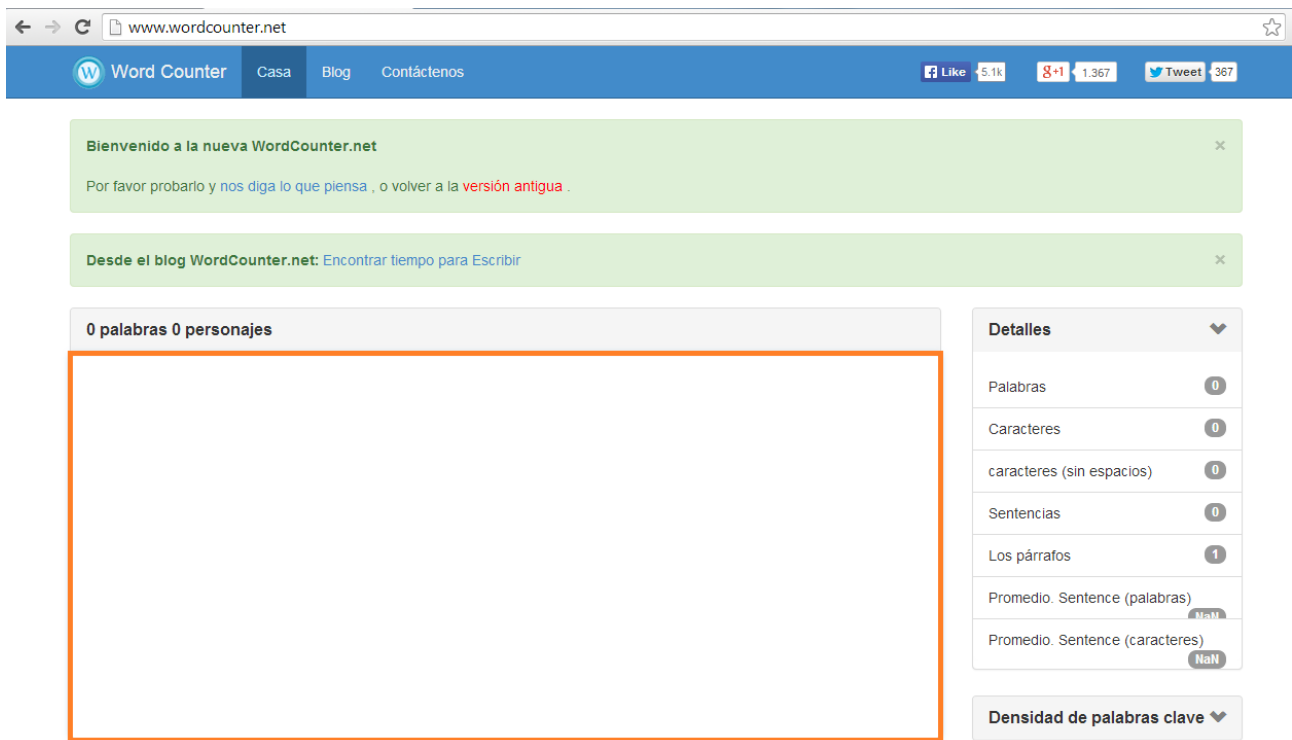
www.funcionarioseficientes.es

Cómo encontrar todas las palabras repetidas en nuestro documento

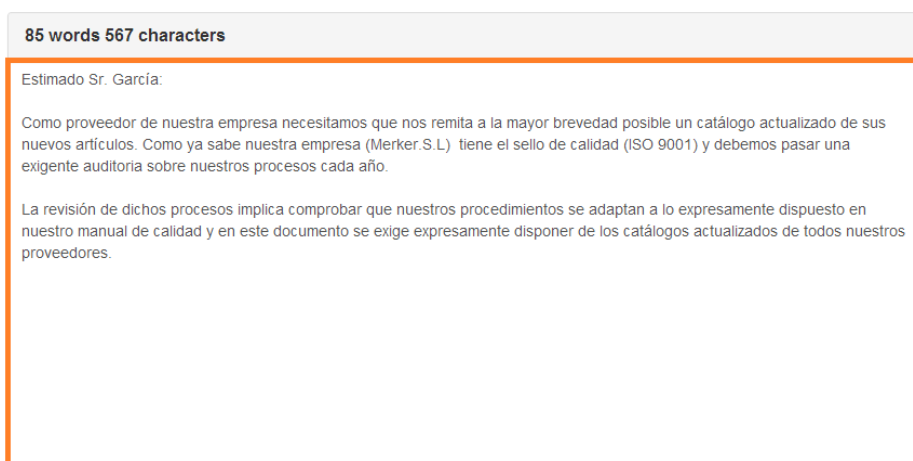
A continuación veremos cómo localizar rápidamente todas las palabras repetidas en nuestro documento:

1º) Abrimos nuestro navegador y tecleamos en la barra de direcciones “<http://www.wordcounter.net/>”.

2º) Podremos empezar a escribir nuestro documento en el recuadro destacado.

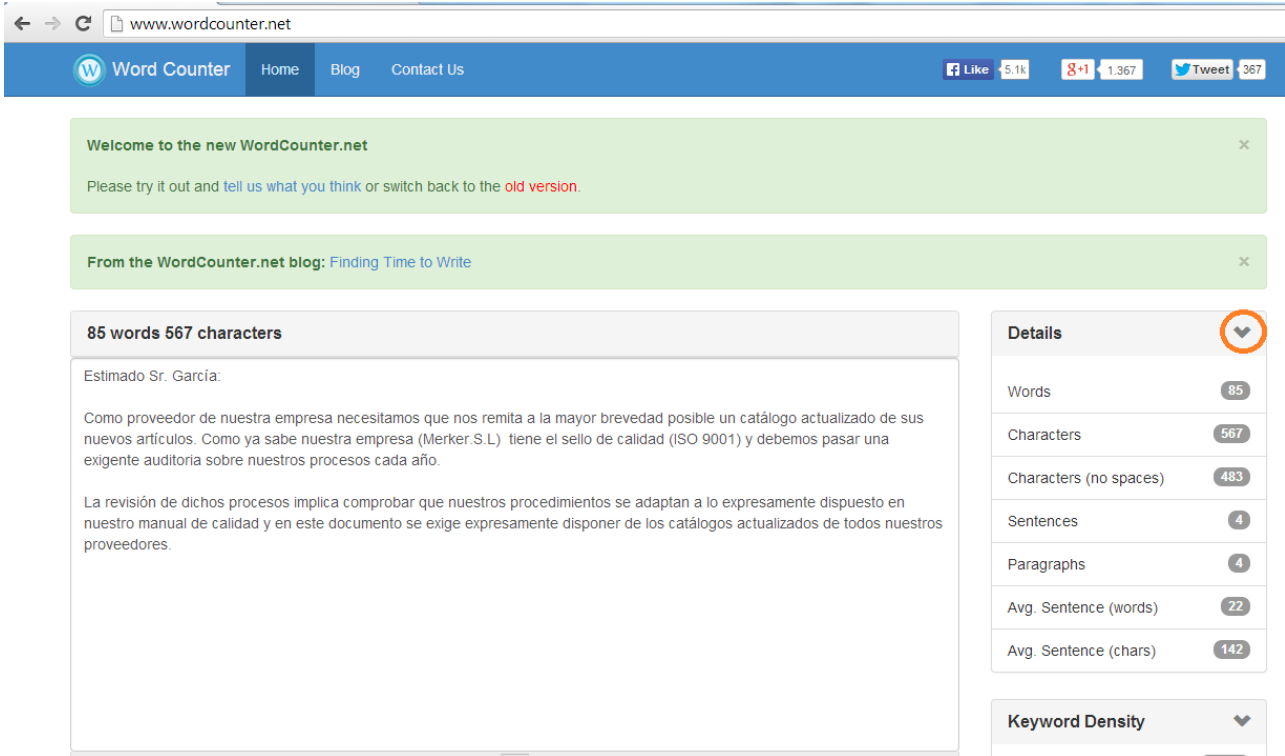


Por supuesto también podremos pegar el texto desde nuestro procesador de textos (Word, OpenOffice, etc).



Cómo encontrar todas las palabras repetidas en nuestro documento

3º) Minimizaremos el desplegable con los detalles sobre estadísticas, un clic en la **flecha** resaltada.



The screenshot shows the WordCounter.net website. The main content area displays document statistics: 85 words and 567 characters. Below this, there is a text sample in Spanish. To the right, a 'Details' dropdown menu is open, showing a list of statistics: Words (85), Characters (567), Characters (no spaces) (483), Sentences (4), Paragraphs (4), Avg. Sentence (words) (22), and Avg. Sentence (chars) (142). Below the details is a 'Keyword Density' section which is currently collapsed.

4º) A continuación analizaremos las palabras más repetidas en el desplegable del lateral derecho “Keyword Density”. Observaremos que a la derecha de cada palabra figura el número de veces que se repite.



The screenshot shows the 'Keyword Density' section expanded. It lists the most frequent words in the document along with their count and percentage of the total word count. The word 'de' is the most frequent, appearing 7 times (9%). Other words like 'nuestros', 'nuestra', 'empresa', 'que', 'calidad', 'procesos', 'se', 'expresamente', and 'en' each appear 2 or 3 times.

Word	Count	Percentage
de	7	9%
nuestros	3	4%
nuestra	2	2%
empresa	2	2%
que	2	2%
calidad	2	2%
procesos	2	2%
se	2	2%
expresamente	2	2%
en	2	2%



Cómo encontrar todas las palabras repetidas en nuestro documento

5º) Para visualizar la ubicación de cada palabra en nuestro documento simplemente haremos un clic izquierdo sobre ellas, vemos cómo aparecen sombreadas con un recuadro de color amarillo.

Welcome to the new WordCounter.net ×

Please try it out and [tell us what you think](#) or switch back to the [old version](#).

From the WordCounter.net blog: [Finding Time to Write](#) ×

85 words 567 characters

Estimado Sr. García:

Como proveedor de nuestra **empresa** necesitamos que nos remita a la mayor brevedad posible un catálogo actualizado de sus nuevos artículos. Como ya sabe nuestra **empresa** (Merker.S.L) tiene el sello de calidad (ISO 9001) y debemos pasar una exigente auditoria sobre nuestros procesos cada año.

La revisión de dichos procesos implica comprobar que nuestros procedimientos se adaptan a lo expresamente dispuesto en nuestro manual de calidad y en este documento se exige expresamente disponer de los catálogos actualizados de todos nuestros proveedores.

Details ➔

Keyword Density ▼

de	7 (9%)
nuestros	3 (4%)
nuestra	2 (2%)
empresa	2 (2%)
que	2 (2%)
calidad	2 (2%)

De esta forma podemos modificar todo el texto, después copiarlo y pegarlo en nuestro procesador de textos.

6º) Por último, también podremos consultar el desplegable con las estadísticas de nuestro documento. Hacemos un clic en la **flecha** de “Details” (en el lateral derecho) y veremos el registro del número de palabras, caracteres (con y sin espacios), frases, párrafos, etc.

Details ▼

Words	85
Characters	567
Characters (no spaces)	483
Sentences	4
Paragraphs	4
Avg. Sentence (words)	22
Avg. Sentence (chars)	142