

Cómo comparar dos listas en Calc de LibreOffice



Cómo comparar dos listas en
Calc de LibreOffice
www.funcionarioseficientes.es



Cómo comparar dos listas en Calc de LibreOffice

Índice

	<u>Pág</u>
1) Seleccionamos la 1ª celda de la 1ª lista.	1
2) Activamos el formato condicional y utilizamos la fórmula "CONTAR.SI"	2
3) Extendemos el formato de la 1ª celda al resto de celdas de la 1ª lista.	4
4) Repetimos los pasos anteriores para la 2ª lista.....	5



Cómo comparar dos listas en Calc de LibreOffice

A continuación veremos cómo comparar dos listas en Calc de LibreOffice en 4 sencillos pasos:

1) Seleccionamos la 1ª celda de la 1ª lista.

Clic izquierdo sobre la 1ª celda de la columna de la izquierda.

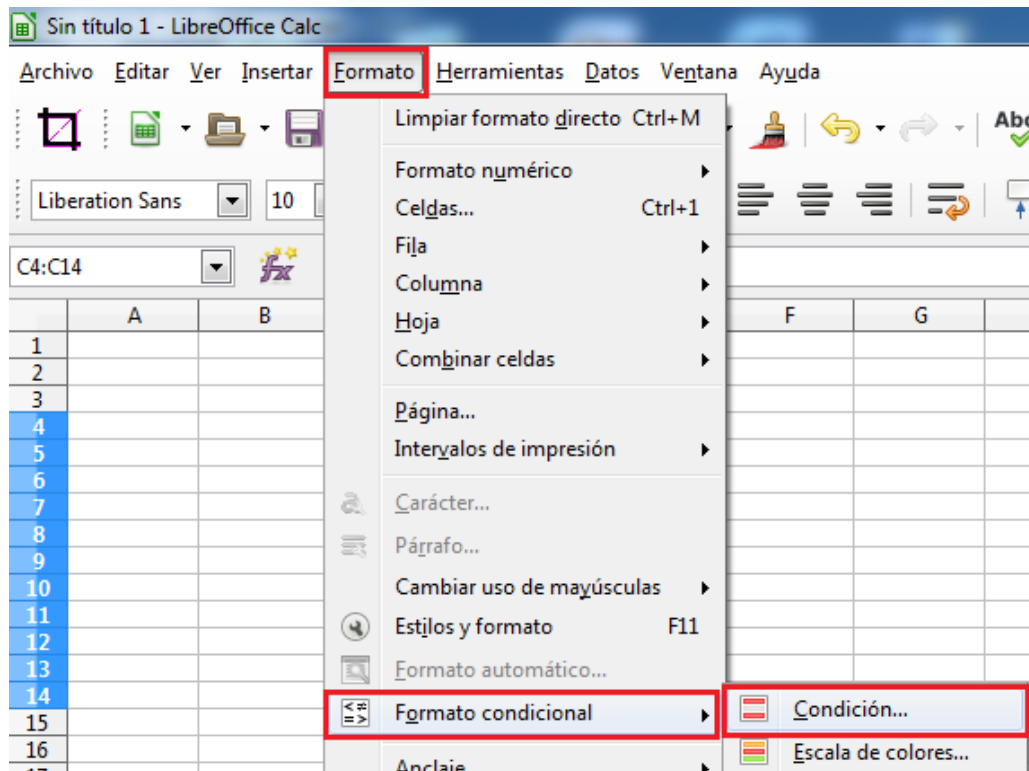
	A	B	C	D	E
1					
2		Lista 1			Lista 2
3		Alemania			Argentina
4		Perú			Colombia
5		Bélgica			Brasil
6		Bulgaria			Croacia
7		Chipre			Chile
8		Croacia			Ecuador
9		Dinamarca			Perú
10		Eslovaquia			Venezuela
11		Eslovenia			Paraguay
12		España			Bolivia
13		Estonia			Brunéi
14		Finlandia			Bután
15		Francia			Camboya
16		Grecia			Catar
17		Hungría			China
18		Irlanda			Chipre
19		Italia			Corea del Norte
20		Letonia			Corea del Sur
21		Lituania			Australia
22		Luxemburgo			Filipinas
23		Malta			Georgia
24		Países Bajos			India
25		Polonia			Indonesia
26		Portugal			Irak
27		Reino Unido			Irán
28		Australia			Israel
29		Rumanía			Japón
30		Suecia			Jordania



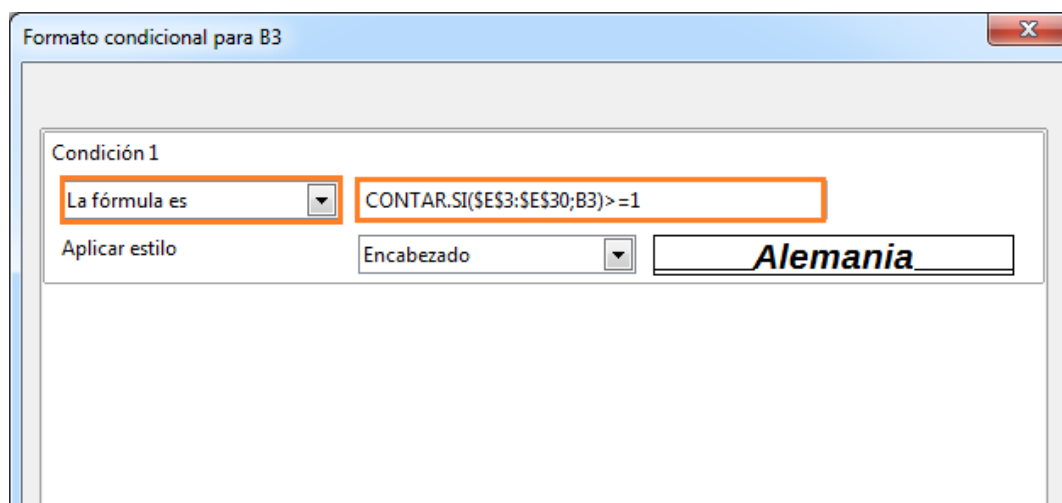
Cómo comparar dos listas en Calc de LibreOffice

2) Activamos el formato condicional y utilizamos la fórmula "CONTAR.SI"

Clic sobre el menú "Formato → Formato condicional → condición"



En el siguiente cuadro contextual seleccionamos en Condición 1 el apartado de "La fórmula es", después insertamos la fórmula **CONTAR.SI(\$E\$3:\$E\$30;B3)>=1**





Cómo comparar dos listas en Calc de LibreOffice

Significado de la fórmula

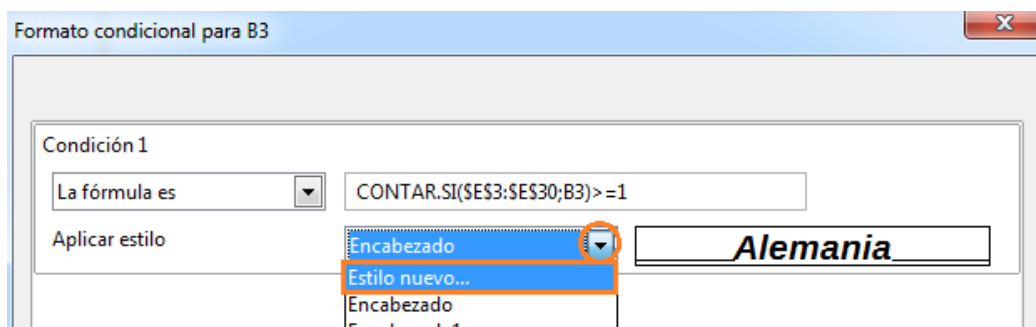
CONTAR.SI(\$E\$3:\$E\$30;B3)>=1

Esta fórmula quiere decir que si en el rango E3:E30 (en valores absolutos ponemos \$E\$3:\$E\$30) aparece la celda B3, una o más veces, devolverá el valor de "VERDADERO" y, en caso contrario, "FALSO".

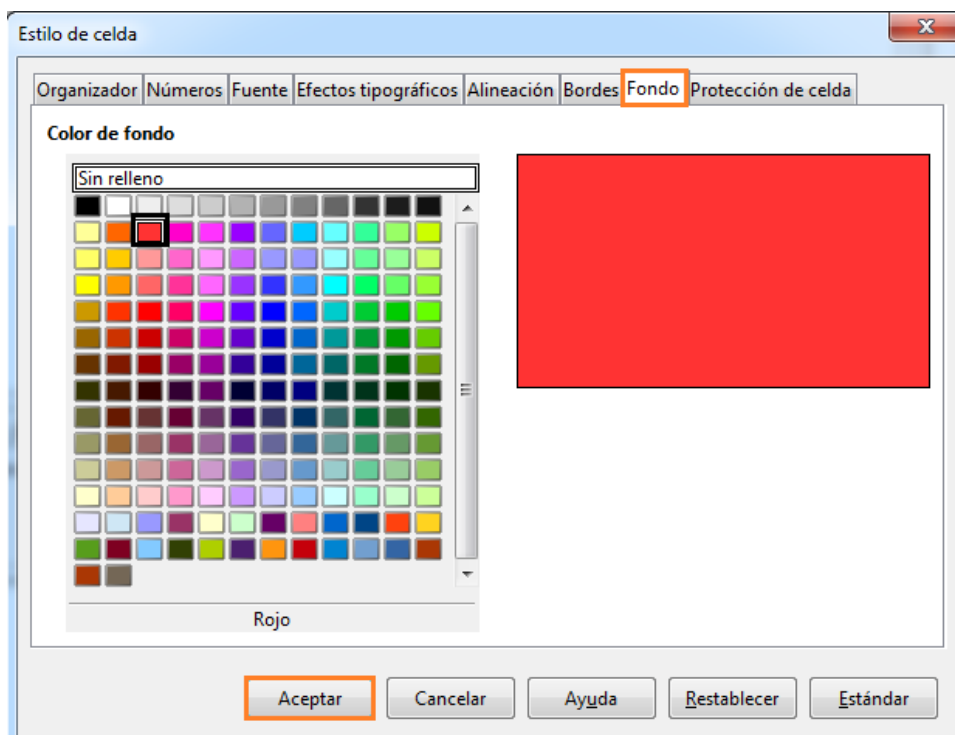
\$E\$3:\$E\$30 -> 2ª lista

B3-> 1ª celda de la 1ª lista

Ahora le vamos a dar el formato de resaltado, para ello desplegamos en "Aplicar estilo" y seleccionamos "Estilo nuevo..."



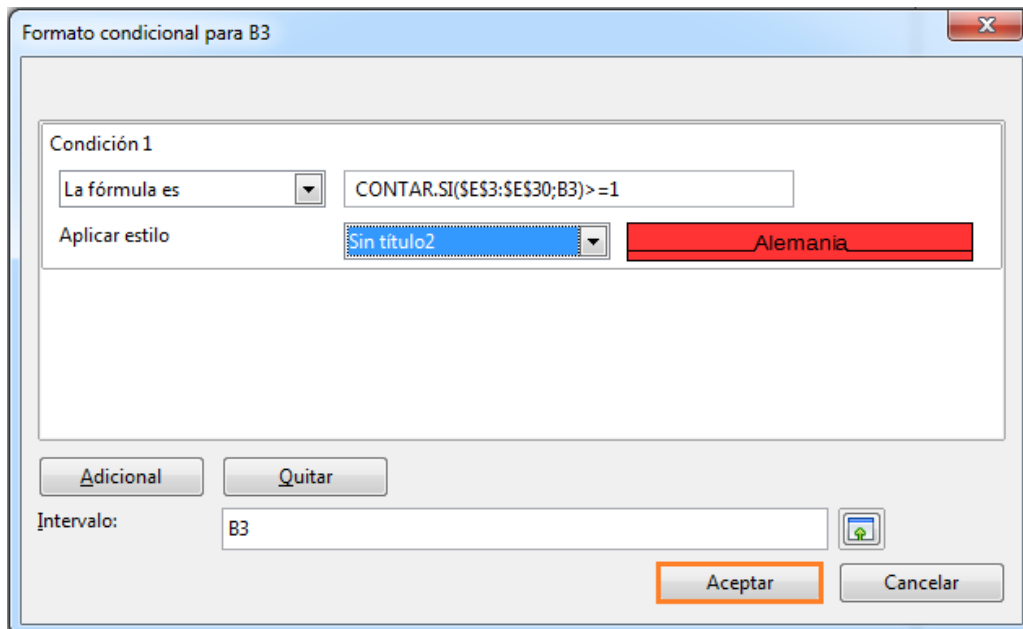
Seleccionamos la ficha "Fondo" y después escogemos un color de fondo para las celdas duplicadas (en este caso, color rojo). Finalmente un clic sobre el botón "Aceptar".





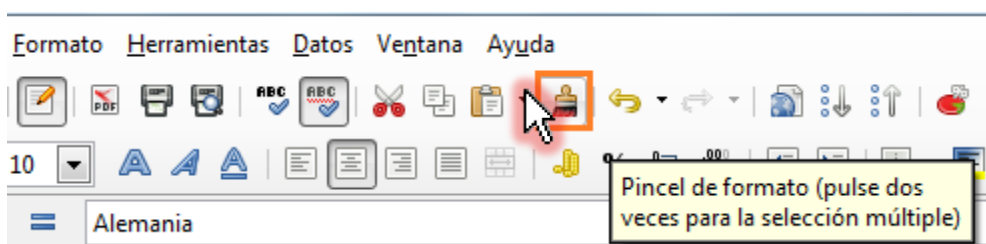
Cómo comparar dos listas en Calc de LibreOffice

En el siguiente cuadro contextual haremos un clic sobre el botón “**Aceptar**”.



3) Extendemos el formato de la 1ª celda al resto de celdas de la 1ª lista.

Ahora extenderemos el formato de la 1ª celda al resto de celdas de la primera lista, para ello, con la 1ª celda seleccionada haremos doble clic sobre el icono de “**Pincel de formato**”.



Después clic izquierdo, mantenemos presionado y arrastramos sobre el resto de celdas de la 1ª lista.



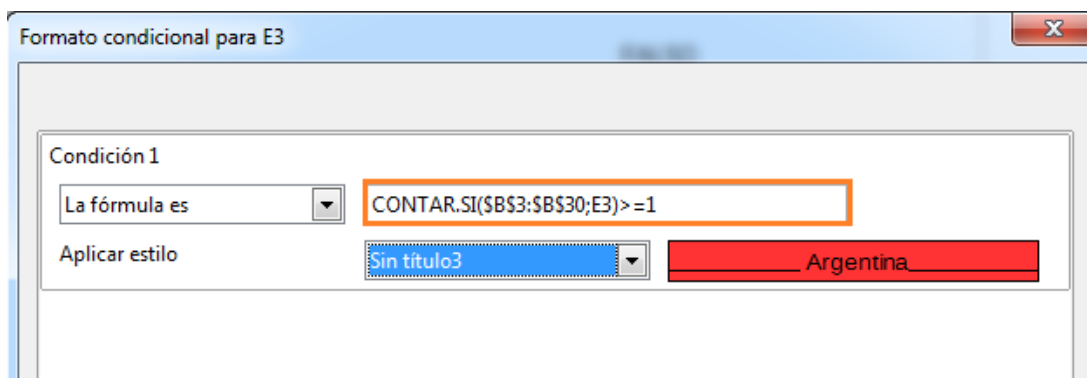
Cómo comparar dos listas en Calc de LibreOffice

Lista 1	Lista 2
Alemania	Argentina
Perú	Colombia
Bélgica	Brasil
Bulgaria	Croacia
Chipre	Chile
Croacia	Ecuador
Dinamarca	Perú
Eslovaquia	Venezuela
Eslovenia	Paraguay
España	Bolivia
Estonia	Brunéi
Finlandia	Bután
Francia	Camboya
Grecia	Catar
Hungría	China
Irlanda	Chipre
Italia	Corea del Norte
Letonia	Corea del Sur
Lituania	Australia
Luxemburgo	Filipinas
Malta	Georgia
Países Bajos	India
Polonia	Indonesia
Portugal	Irak
Reino Unido	Irán
Australia	Israel
Rumanía	Japón
Suecia	Jordania

Nota: como la celda de comparación la hemos puesto en valores relativos, comparará cada celda de la 1ª lista con el rango de la 2ª lista.

4) Repetimos los pasos anteriores para la 2ª lista

La única diferencia es que la fórmula a aplicar sería la siguiente:





Cómo comparar dos listas en Calc de LibreOffice

Este sería el resultado final.

	A	B	C	D	E
1					
2		Lista 1			Lista 2
3		Alemania			Argentina
4		Perú			Colombia
5		Bélgica			Brasil
6		Bulgaria			Croacia
7		Chipre			Chile
8		Croacia			Ecuador
9		Dinamarca			Perú
10		Eslovaquia			Venezuela
11		Eslovenia			Paraguay
12		España			Bolivia
13		Estonia			Brunéi
14		Finlandia			Bután
15		Francia			Camboya
16		Grecia			Catar
17		Hungría			China
18		Irlanda			Chipre
19		Italia			Corea del Norte
20		Letonia			Corea del Sur
21		Lituania			Australia
22		Luxemburgo			Filipinas
23		Malta			Georgia
24		Países Bajos			India
25		Polonia			Indonesia
26		Portugal			Irak
27		Reino Unido			Irán
28		Australia			Israel
29		Rumanía			Japón
30		Suecia			Jordania
31					

Si quisiéramos **filtrar los resultados** sería muy útil insertar la fórmula en las celdas de la derecha de cada columna (como podemos observar en la siguiente imagen). De esta forma podríamos filtrar cómodamente los resultados.



Cómo comparar dos listas en Calc de LibreOffice

	A	B	C	D	E	F
1						
2		Lista 1			Lista 2	
3		Alemania	FALSO		Argentina	FALSO
4		Perú	VERDADERO		Colombia	FALSO
5		Bélgica	FALSO		Brasil	FALSO
6		Bulgaria	FALSO		Croacia	VERDADERO
7		Chipre	VERDADERO		Chile	FALSO
8		Croacia	VERDADERO		Ecuador	FALSO
9		Dinamarca	FALSO		Perú	VERDADERO
10		Eslovaquia	FALSO		Venezuela	FALSO
11		Eslovenia	FALSO		Paraguay	FALSO
12		España	FALSO		Bolivia	FALSO
13		Estonia	FALSO		Brunéi	FALSO
14		Finlandia	FALSO		Bután	FALSO
15		Francia	FALSO		Camboya	FALSO
16		Grecia	FALSO		Catar	FALSO
17		Hungría	FALSO		China	FALSO
18		Irlanda	FALSO		Chipre	VERDADERO
19		Italia	FALSO		Corea del Norte	FALSO
20		Letonia	FALSO		Corea del Sur	FALSO
21		Lituania	FALSO		Australia	VERDADERO
22		Luxemburgo	FALSO		Filipinas	FALSO
23		Malta	FALSO		Georgia	FALSO
24		Países Bajos	FALSO		India	FALSO
25		Polonia	FALSO		Indonesia	FALSO
26		Portugal	FALSO		Irak	FALSO
27		Reino Unido	FALSO		Irán	FALSO
28		Australia	VERDADERO		Israel	FALSO
29		Rumanía	FALSO		Japón	FALSO
30		Suecia	FALSO		Jordania	FALSO
31						

Esperamos haberte ayudado

Únete a nuestra red: <https://www.facebook.com/pages/Funcionarios-Eficientes/259273387491245>

Síguenos en: <https://es.twitter.com/funcionariosefi>

Nuestros vídeos en: <https://www.youtube.com/user/FuncionariosEfi>

Sitio Oficial: <http://www.funcionarioseficientes.es>